

ФОРМИРОВАНИЕ, ИСПОЛЬЗОВАНИЕ И СОХРАННОСТЬ БИБЛИОТЕЧНЫХ ФОНДОВ

Эффективность и качество работы общедоступной библиотеки в решающей мере зависят от комплектования её фондов. Анализ статистических показателей муниципальных библиотек, отражающих формирование и использование библиотечных фондов на физических (материальных) носителях информации, выявил следующие изменения по сравнению с 2017 годом.

Совокупный фонд общедоступных библиотек (498 муниципальных и 4 республиканских) РМ на 01.01.2019 г. составил **6 252 837** экземпляров документов. По сравнению с прошлым годом совокупный объем снизился в количественном соотношении на 103 412 единиц хранения, что в процентном соотношении составило 1,64 %.

За три года совокупный фонд общедоступных библиотек Республики Мордовия уменьшился на 305 710 единиц хранения, или 4,67 %.

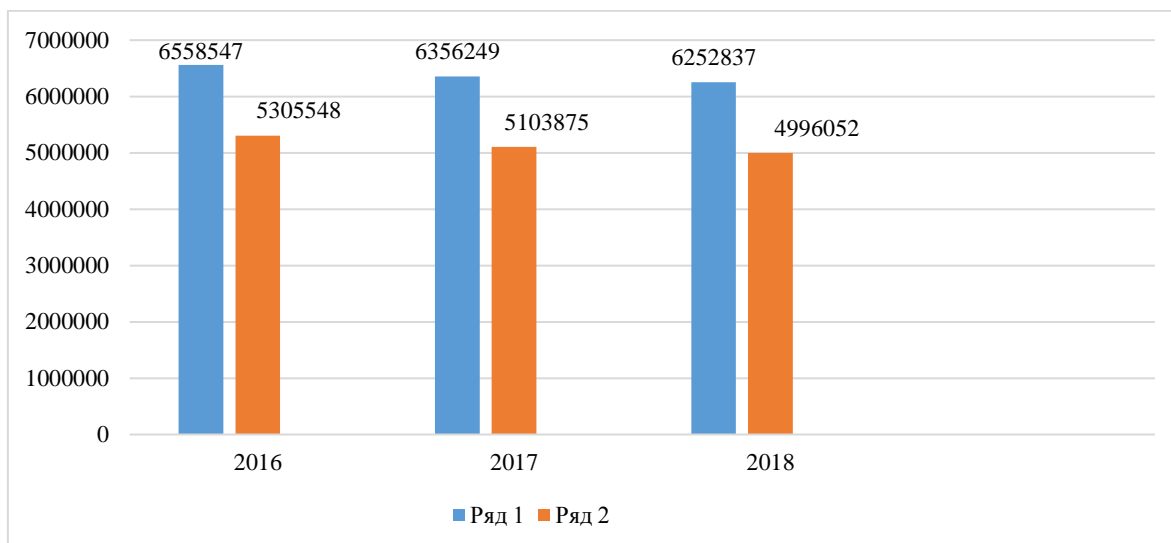
Совокупный фонд муниципальных библиотек РМ на 01.01.2019 г. составил **4 996 052** экземпляра документов. По сравнению с прошлым годом совокупный объем снизился в количественном соотношении на 107 823 единицы, что в процентном соотношении составило 2,18 %.

За три года совокупный фонд муниципальных библиотек уменьшился на 309 496 единиц хранения, или 5,84 %.

Таблица 1 – Динамика совокупного фонда общедоступных библиотек РМ за 2016–2018 гг. (экз.)

Год	Фонды общедоступных библиотек	Фонды муниципальных библиотек		
		фонды	к предыдущему году в единицах -/+	к предыдущему году в % -/+
2016	6558547	5305548	-73 895	-1,11
2017	6356249	5103875	-201 673	-3,81
2018	6252837	4996052	-107 823	-2,18

Диаграмма 1 – Динамика изменения совокупного фонда общедоступных библиотек РМ за 2016–2018 гг. (экз.)



В 2018 году количество новых поступлений в муниципальные библиотеки РМ составило 44 900 экземпляров (0,89 % от общего фонда). Выбытие из совокупного фонда муниципальных библиотек в 2018 году составило 152 723 экземпляра (3,05 % от общего фонда).

Таблица 2 – Динамика движения библиотечного фонда муниципальных библиотек РМ в 2016–2018 гг. (экз.)

Годы	Поступление	Выбытие
2016	58431	132326
2017	158263	359936
2018	44900	152723

Диаграмма 2 – Динамика объема новых поступлений в муниципальные библиотеки РМ (экз.)

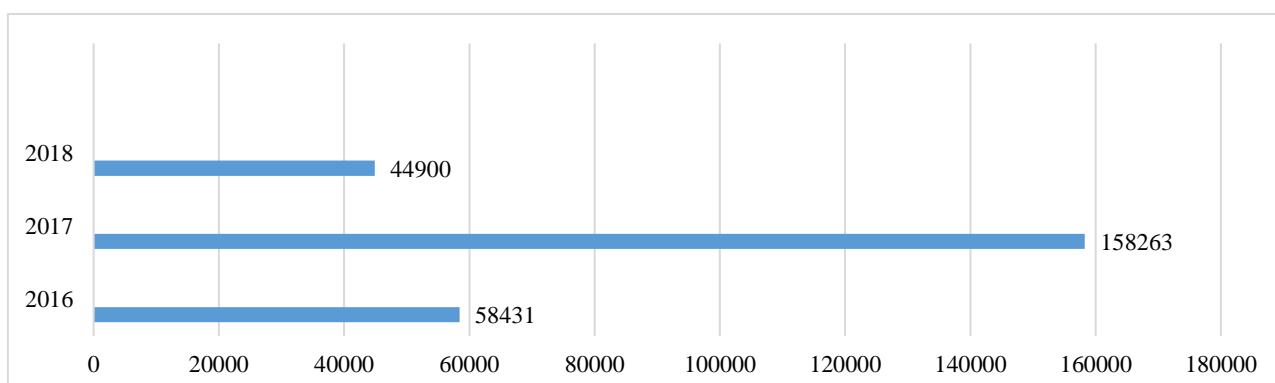
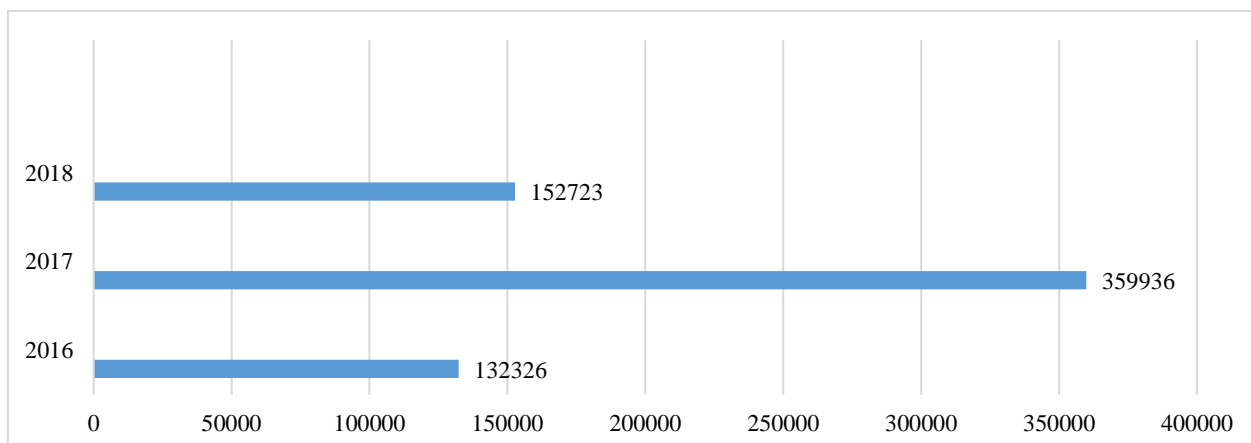


Диаграмма 3 – Динамика объема выбытия из фондов муниципальных библиотек РМ (экз.)

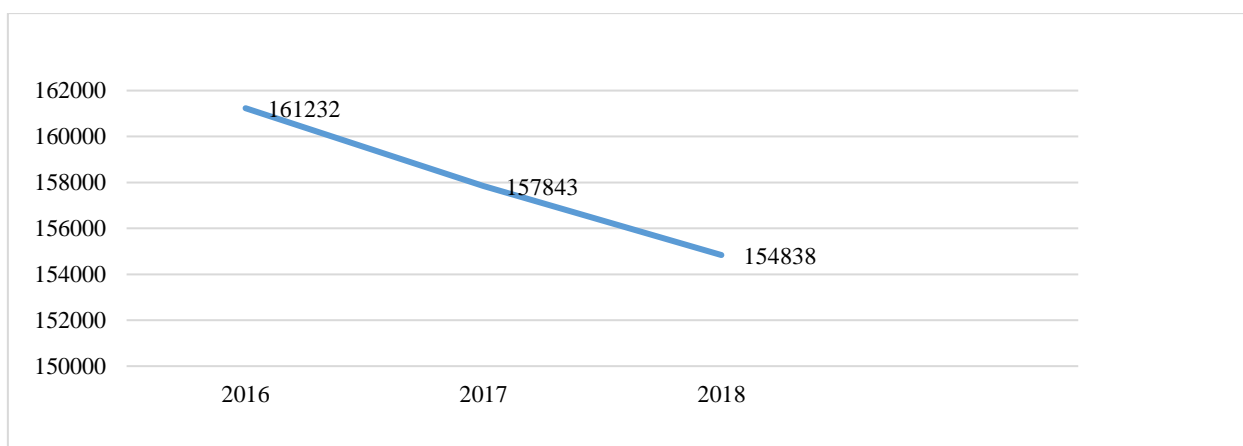


Таким образом, количество выбывших изданий в 3,4 раза превысило количество поступлений в фонды муниципальных библиотек. Столь значительное превышение выбытия над поступлением объясняется, с одной стороны, сокращением количества библиотек на 12 единиц по сравнению с прошлым годом, так и активным списанием муниципальными библиотеками ветхой, устаревшей по содержанию и непрофильной литературы. Более 85 % исключенных изданий – ветхая литература, 15 % – издания, устаревшие по содержанию. При этом библиотечными специалистами отмечено, что требуется списание еще большего количества изданий, так как библиотечные фонды быстро ветшают и устаревают.

Сохраняется фонд на языках народов РФ, преимущественно на мокшанском, эрзянском и татарском языках. В 2018 году фонд насчитывал 154 838 экземпляров, по сравнению с прошлым годом он сократился на 3005 единиц хранения.

Его отрицательная динамика отражена на графике.

Диаграмма 4 – Динамика изменения фондов на языках народов РФ муниципальных библиотек РМ (экз.)



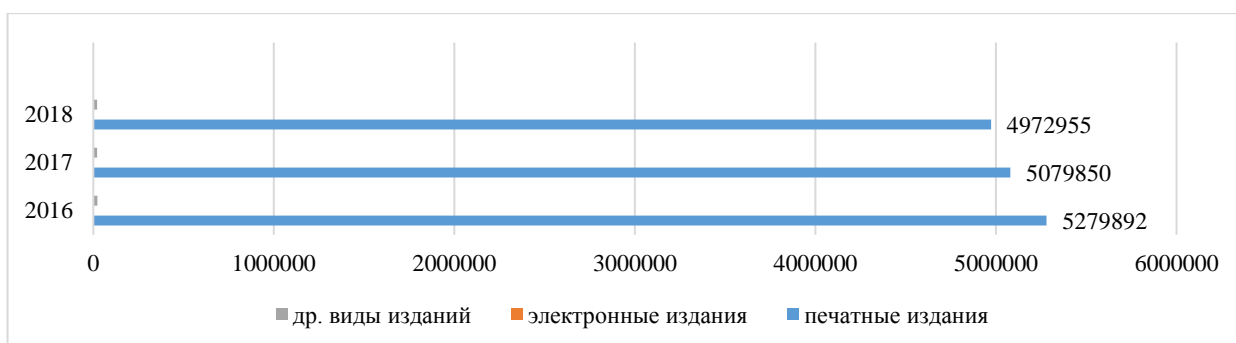
Отрицательная динамика объема документных ресурсов в муниципальных библиотеках объясняется также понижением уровня новых поступлений в результате уменьшения бюджетного финансирования комплектования.

Видовой спектр общественного документного достояния показывает преобладание изданий в бумажном формате – 98,3 % от общего объема. Фонд аудиовизуальных изданий составляет 1,5 %, фонд изданий на электронных носителях – 0,2 %. В муниципальных библиотеках преобладание изданий в бумажном формате еще выше – 99,5 %, фонд аудиовизуальных изданий – 0,4 %, на долю фонда изданий на электронных носителях приходится 0,1 %. Сами электронные издания имеются в фондах 108 муниципальных библиотек. Однако коллекцией электронных изданий, которая бы превышала сотню, располагают лишь 10 библиотек: 3 библиотеки в МБУК «Ардатовская ЦРБ им. Н. К. Крупской» Ардатовского м. р., 3 библиотеки в МБУ «ЦК» Краснослободского м. р. и 4 библиотеки в МБУК «ЦГБС для взрослых» г. о. Саранск. Следует отметить, что в 2018 году фонд на электронных съемных носителях в общедоступных библиотеках пополнился на 430 единиц, причем в муниципальные библиотеки поступило всего лишь 26 единиц.

Таблица 3 – Видовой состав фондов муниципальных библиотек РМ за 2016–2018 гг. (экз.)

Показатели	2016	2017	2018
Библиотечный фонд	5305548	5103875	4996052
Печатные издания	5279892	5079850	4972955
Электронные документы на съемных носителях	2254	2670	2694
Документы на других видах носителей	23402	21355	20403

Диаграмма 5 – Видовой состав фондов муниципальных библиотек РМ за 2016–2018 гг. (экз.)

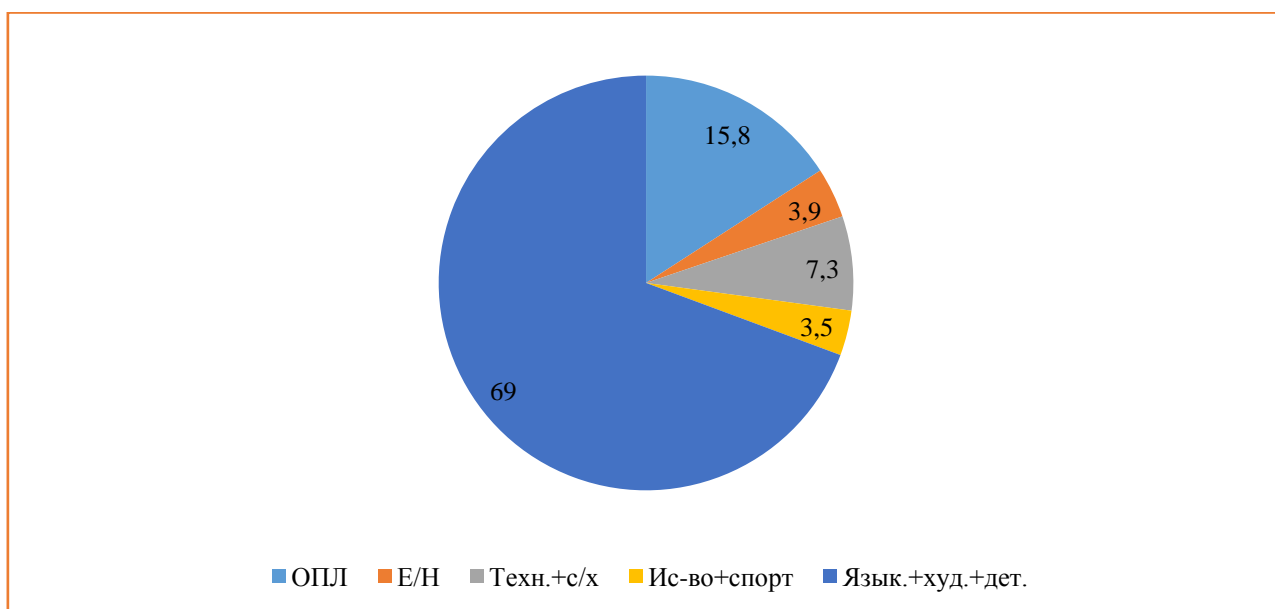


Отраслевой состав фонда в следующих библиотечных объединениях РМ представлен следующим образом (по 16 муниципальным районам):

Таблица 4 – Отраслевой состав фондов муниципальных библиотек РМ за 2018 год (%)

Наименование района	ОПЛ	Е/Н	Техн., с/х	Искусство и спорт	Языкозн., худож., детская
Ардатовский	18,3	4,2	6,9	4,2	66,2
Атюрьевский	18,9	4,6	12	3,7	60,8
Атяшевский	15,5	4,7	9,5	3,5	66,8
Большеберезниковский	24,2	3,2	8,4	3,3	60,7
Дубёнский	17,1	3,4	8,5	3,5	67,5
Ельниковский	13,3	4,4	5,4	3	73,9
Инсарский	16,4	2,5	9	3,7	68,4
Кадошкинский	14,4	4,5	9,5	3	68,6
Ковылкинский	13	4,2	6,1	3,3	73,4
Кочкуровский	11,5	2	4,5	3,8	78,2
Лямбирский	15,3	4,4	5,8	3,7	70,8
Ромодановский	19,6	4,7	7,3	3,1	65,3
Рузаевский	12,6	4,6	6,3	4,6	71,9
Старошайговский	14,2	3,8	5,6	3,4	73
Темниковский	15,5	4,2	7,1	3,7	69,5
Чамзинский	14,3	4,5	6	3,6	71,6
Итого по республике	15,8	3,9	7,3	3,5	69

Диаграмма 6 – Видовой состав фондов муниципальных библиотек РМ за 2016–2018 гг. (%)



Качественную сторону состава фондов позволяет представить изучение отраслевой структуры фондов. В отраслевом составе фонда первое место занимает художественная литература, детская и литература по языкознанию (69 %). Вторая по величине квота – фонд общественно-политической литературы, размер которой составляет 15,8 %. Небольшими квотами в фонде представлена производственная, естественнонаучная и другая отраслевая

литература. Это говорит о недостаточном пополнении отраслевых отделов фонда новыми изданиями и об устойчивой тенденции уменьшения общих его объемов.

Периодические издания в какой-то мере помогают восполнить отсутствие в фонде муниципальных библиотек отраслевой и художественной литературы. Высокая стоимость современных подписных изданий не позволяет многим выписывать их в личное пользование. К сожалению, муниципальная библиотека мало что может предложить читателю. Репертуар подписки из-за стоимости изданий и недостаточного финансирования комплектования весьма не богат, а то и вовсе отсутствует. Свыше 60 % муниципальных библиотек не получают ни одного журнала, четверть библиотек не получают ни одной газеты. Четверть муниципальных библиотек РМ выписывают репертуар, включающий 1–2 газеты и 1–2 журнала.

Качественным показателем состояния библиотечных фондов, характеризующим интенсивность его использования, является обращаемость. В муниципальных библиотеках РМ в 2018 году этот показатель был равен 1,46 (международный стандарт ИФЛА рекомендует – 5–7 раз в год на один документ). Анализ показывает, что самые низкие показатели обращаемости – в ЦБС Ичалковского (0,77), Дубёнского (0,79), Большеигнатовского (0,82), Торбеевского (0,97), Кадошкинского (1) районов. Наиболее высокий показатель обращаемости фондов – в МБУК «ЦБС» Рузаевского м. р. (2,53), в ЦГБС для детей г. о. Саранск 2,88. По сравнению с прошлым годом этот показатель изменений не претерпел.

Вторым качественным показателем является книгообеспеченность. Книгообеспеченность на одного жителя РМ составляет 6,3 экземпляра (норматив – 7–9). По сравнению с прошлым годом этот показатель изменений не претерпел.

Третьим качественным показателем является обновляемость. Обновляемость библиотечных фондов остается очень низкой и в муниципальных библиотеках в 2018 году составила 0,9 % вместо рекомендуемых ИФЛА 5 %. Из 498 муниципальных библиотек 179 библиотек в 2018 году не получили ни одного издания. Печальными «рекордсменами» в этой области являются библиотечные объединения Атяшевского м. р. (23 библиотеки из 25), Ичалковского м. р. (18 библиотек из 29), Краснослободского м. р. (21 библиотека из 23), Старошайговского м. р. (13 библиотек из 17), Теньгушевского м. р. (12 библиотек из 13). За последние три года – это наиболее низкий показатель обновляемости.

Таблица 5 – Динамика изменения качественных показателей библиотечных фондов муниципальных библиотек РМ за 2016–2018 гг. (%)

Показатели	2016	2017	2018
Обращаемость	1,51	1,46	1,46
Книгообеспеченность на одного жителя	6,3	6,3	6,3
Обновляемость	1,09	3,1	0,9

Диаграмма 7 – График изменения обращаемости библиотечных фондов муниципальных библиотек РМ за 2016–2018 гг. (%)

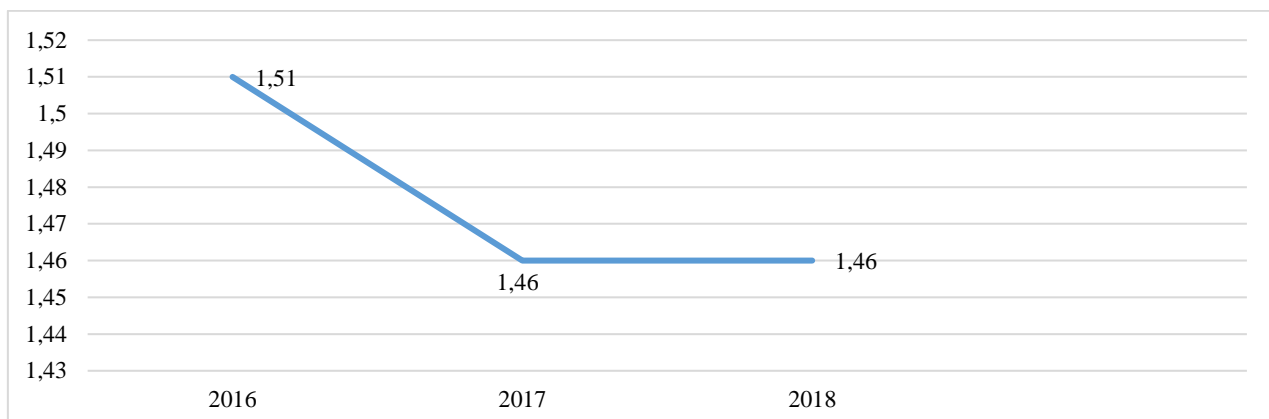


Диаграмма 8 – График изменения книгообеспеченности на одного жителя РМ изданиями, находящимися в фондах муниципальных библиотек РМ

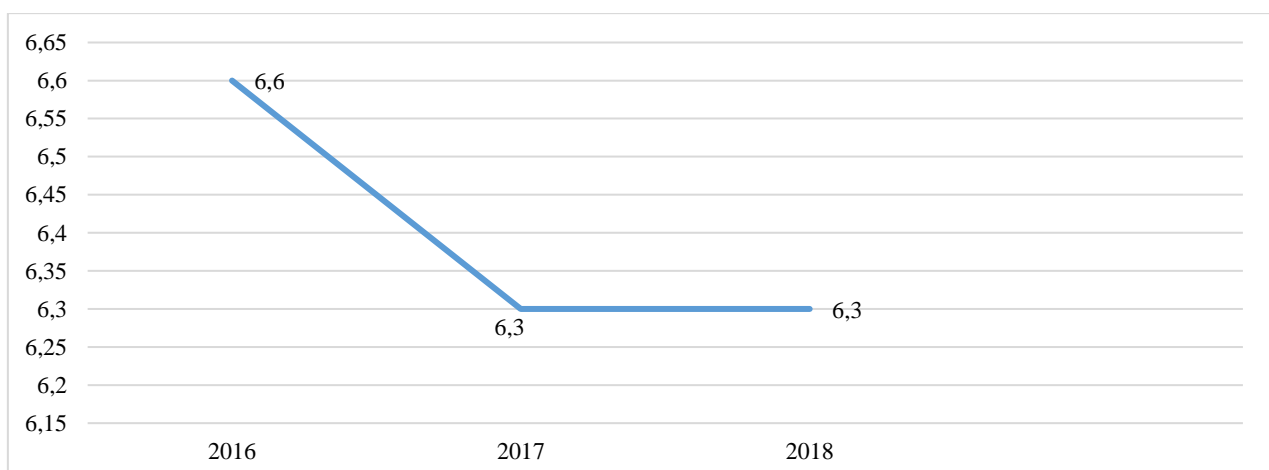
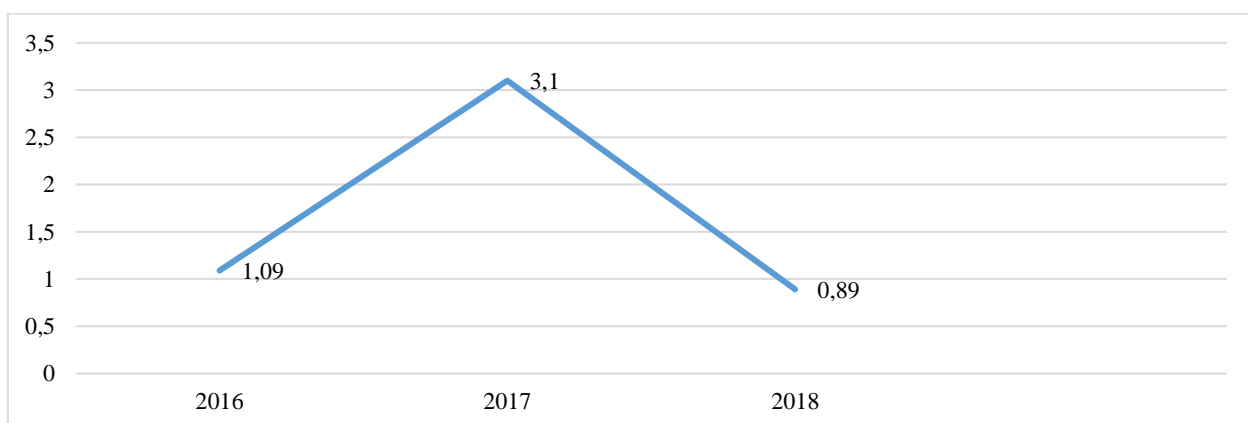


Диаграмма 9 – График изменения обновляемости фондов муниципальных библиотек РМ за 2016–2018 гг. (%)

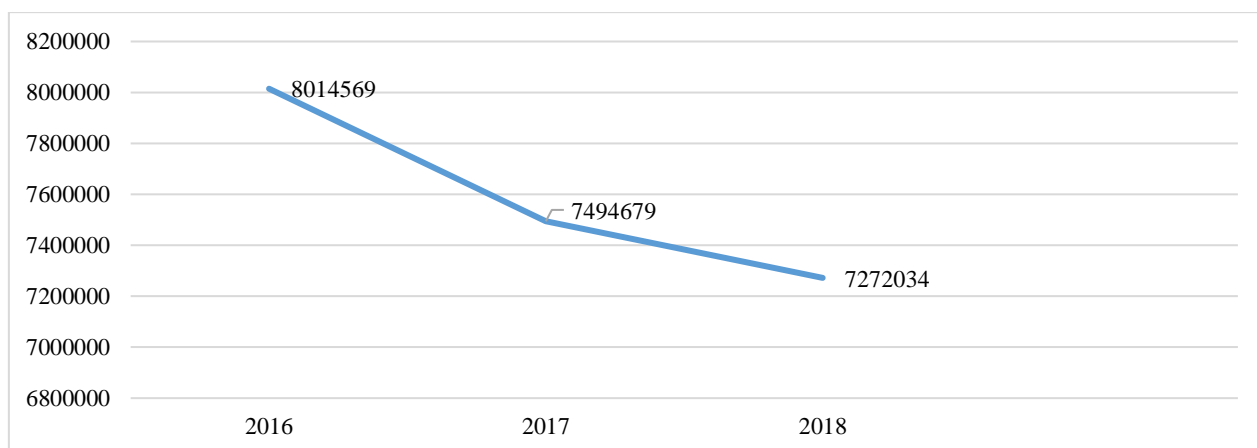


В 2018 году показатель книговыдачи в муниципальных библиотеках составил 7 272 034 экземпляра. По сравнению с прошлым годом книговыдача уменьшилась на 222 645 экземпляров. Понижение уровня книговыдачи наблюдалось в 14 из 24 библиотечных объединений. Наиболее значительное уменьшение книговыдачи показали МБУК «РБ» Торбеевского м. р. (на 37,5 %), МБУ «ЦРБ» Теньгушевского м. р. (на 35,6 %), МБУК «Атюрьевская ЦБС» Атюрьевского м. р. (на 9,9 %).

Таблица 6 – Динамика изменения книговыдачи в муниципальных библиотеках РМ за 2016–2018 гг. (экз.)

	2016	2017	2018
Книговыдача	8014569	7494679	7272034

Диаграмма 10 – График изменения книговыдачи в муниципальных библиотеках РМ



По республике средний показатель поступления составил 70 новых книг из расчета на 1 тыс. жителей в 2018 году.

В 2018 году на комплектование фондов государственных и муниципальных общедоступных библиотек РМ было затрачено 5783,05 тыс. руб.

Объем финансирования комплектования документальных фондов муниципальных библиотек РМ составил 2038,45 тыс. рублей.

Таблица 7 – Объем финансирования комплектования общедоступных библиотек РМ за 2016–2018 гг. (тыс. руб.)

Годы	Государственные и публичные библиотеки	Муниципальные библиотеки
2016	4003	1134
2017	6319	4164
2018	5783	2038

Диаграмма 11 – Объем финансирования комплектования общедоступных библиотек РМ за 2016–2018 гг. (тыс. руб.)

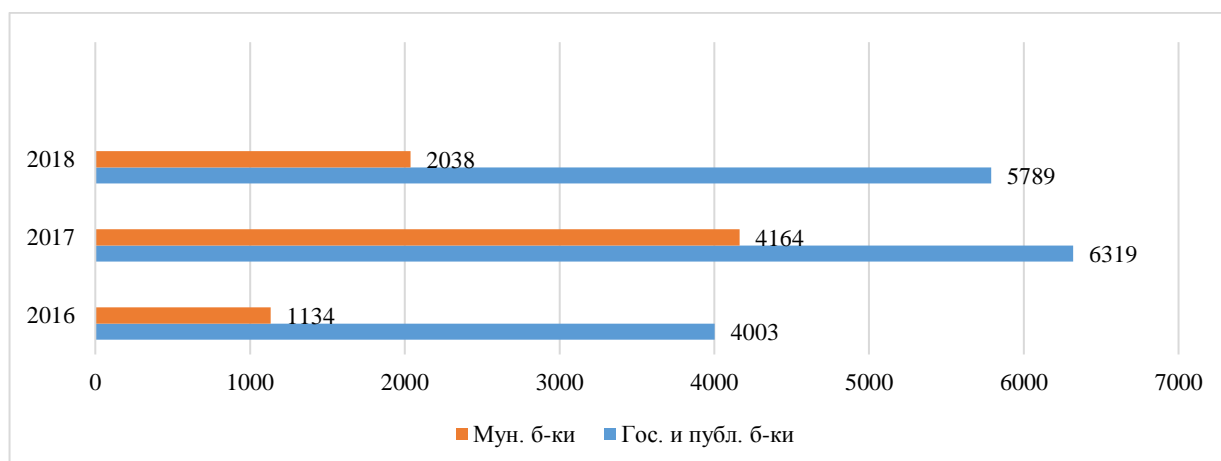


Таблица 8 – Поступление финансовых средств на комплектование муниципальных библиотек в 2018 году (тыс. руб.)

Муниципальные библиотеки районов, г. о. Саранск	Поступление финансовых средств на комплектование (в тыс.)		
	всего	из них на подписку на доступ к удаленным сетевым ресурсам (из гр. 12)	из них за счет средств, получ. от оказания услуг на платной основе (из гр. 13)
Ардатовский	10,0	-	-
Атюрьевский	52,10	-	-
Атяшевский	7,0	-	-
Большеберезниковский	5,0	-	-
Большеигнатовский	116,50	116,50	-
Дубёнский	56,00	51,30	-
Ельниковский	98,50	-	-
Зубово-Полянский	21,70	-	-
Инсарский	27,80	-	-
Ичалковский	7,20	-	-
Кадошкинский	20,00	17,00	-
Ковылкинский	237,60	237,60	-
Кочкуровский	-	-	-
Краснослободский	42,60	-	-
Лямбирский	22,20	-	-
Ромодановский	7,70	-	-
Рузаевский	295,00	-	-
Старошайговский	-	-	-
Темниковский	6,00	-	-
Теньгушевский	4,10	-	-
Торбеевский	102,10	-	-
Чамзинский	12,00	-	-
ЦГБС для взрослых г. о. Саранск	528,40	509,60	-
ЦГБС для детей г. о. Саранск	358,95	231,20	127,75
Итого по ЦБС	2038,45	1163,20	127,75

Наибольшее количество средств было потрачено в библиотечных объединениях МБУК «ЦГБС для взрослых г. о. Саранск» (528,40 тыс. руб.), МБУК «ЦГБС для детей г. о. Саранск» (358,95 тыс. руб.), МБУК «ЦБС» Рузаевского м. р. (295,00 тыс. руб.), МБУ «ЦБС Ковылкинского м. р.» (237,60 тыс. руб.). От 4 до 10 тыс. израсходовано в ЦБС Ардатовского, Атяшевского, Большеберезниковского, Ичалковского, Ромодановского, Темниковского, Теньгушевского м. р., ни рубля не затрачено на комплектование в ЦБС Кочкуровского и Старошайговского м. р. В среднем по республике на комплектование одной библиотеки было выделено 4 тыс. рублей.

Таблица 9 – Количество и источники новых поступлений в муниципальные библиотеки (экз.)

Наименование района	Итого	Источники поступлений								
		ОРФ НБ РМ	фед. субсидии	респ. субсидии	мин-ва РМ	админ. р-нов	взамен утерян.	собств. ср-ва	дары	др. ист.
Ардатовский	287	0	47	15	40	2	0	2	101	80
Атюрьевский	216	67	13	8	4	0	0	0	107	17
Атяшевский	443	109	56	0	6	0	0	255	0	17
Большеберезниковский	156	0	44	21	6	1	74	0	0	10
Большеигнатовский	321	75	11	10	6	1	0	0	0	218
Дубёнский	1016	36	0	57	120	0	0	0	803	0
Ельниковский	195	55	0	25	4	0	0	0	0	111
Зубово-Полянский	1444	20	0	124	8	0	22	0	0	1270
Инсарский	1067	0	25	0	6	105	0	0	548	383
Ичалковский	473	0	23	3	8	255	56	111	0	17
Кадошкинский	30	30	0	0	0	0	0	0	0	0
Ковылкинский	1914	273	79	32	8	0	9	0	297	1216
Кочкуровский	321	0	28	6	0	29	0	0	0	258
Краснослободский	181	0	0	91	0	0	0	23	0	67
Лямбирский	6887	0	0	0	61	0	438	81	0	6307
Ромодановский	515	0	0	29	4	1	245	0	0	236
Рузаевский	1682	117	0	155	8	120	761	0	521	0
Старошайговский	130	0	0	109	4	0	0	0	0	17
Темниковский	280	87	0	0	0	0	0	57	0	136
Теньгушевский	136	36	14	4	4	1	0	0	0	117
Торбеевский	1097	45	32	5	7	20	476	0	0	512
Чамзинский	358	83	148	83	0	2	0	0	0	42
ЦГБС для взрослых г. о. Саранск	1466	504	0	324	5	0	68	538	0	27
ЦДБС для детей г. о. Саранск	1220	0	300	0	0	3	45	589	151	132
Итого по ЦБС	21875	1537	820	1101	309	540	2194	1656	2528	11190

Из таблицы видно, источниками поступлений для муниципальных библиотек являются федеральные и республиканские субсидии, обменно-резервный фонд ГБУК «НБ им. А. С. Пушкина РМ», Министерство культуры, национальной политики и архивного дела РМ, Министерство печати РМ, администрации районов и сельских поселений, дары читателей и организаций, платные услуги. Значительное количество литературы в библиотеки поступает из расформированных структурных подразделений.

Санитарно-гигиенический режим поддерживается во всех библиотеках влажной уборкой и обеспыливанием фондов в санитарные дни. Во всех библиотеках проводится осмотр фонда с целью выявления документов с биоповреждениями – выборочный или сезонный.

Много внимания уделяется превентивной консервации и обеспечению сохранности документов в процессе использования. В большинстве библиотек работают «Книжкины больницы», «Книжные мастерские», ведутся занятия по обучению мелкому ремонту книг для библиотекарей и пользователей. При этом помощь библиотечным работникам оказывают волонтеры – в основном это дети и пенсионеры. Библиотекарями активно используется такая форма работы, как ознакомительная беседа о правилах пользования библиотекой при записи новых читателей, проводятся библиотечно-библиографические уроки, изготавливаются памятки, открытки-напоминания, плакаты.

Одно из важных направлений в деле сохранения библиотечного фонда – работа с должниками. Для этого в отчетном году регулярно проводили дни (месячники, недели) прощенной книги, акции («Верните книгу в родные стены», «Возвращение «блудных» книг»), должникам по телефону напоминали о сроках возврата книг, списки должников передавали в учебные заведения, проводили подворные обходы.

Для обеспечения сохранности фонда в библиотеках республики проводились регулярные проверки книжных фондов, что позволило выявить наличие документов и оценить количественный состав и качество имеющихся фондов.

В качестве основных тенденций формирования фондов муниципальных библиотек РМ можно выделить следующие: снижение объема совокупного фонда, превышение выбытия над поступлением литературы. Основными причинами сложившихся тенденций можно считать недостаточный объем ассигнований из бюджетов разных уровней, постоянное увеличение стоимости приобретаемых книг и подписки на периодические издания. Основу совокупного фонда составляют печатные издания, в отраслевом разрезе преобладает художественная литература. Среди причин исключения литературы из фондов библиотек на первом месте стоит ветхость, при этом на протяжении последних лет удельный вес такой литературы неуклонно возрастает.

Дальнейшее развитие и эффективное комплектование муниципальных библиотек РМ возможно только в том случае, если будет решена проблема финансирования. В условиях ограничения бюджетных ассигнований на приобретение документов возрастает уровень пополнения фондов за счет даров, однако, это не в полной мере способствует удовлетворению информационных запросов пользователей.

Учитывая ответственность библиотек за качественный и количественный состав фондов и недостаточный объем денежных субсидий, отпущенных на комплектование фондов, рекомендуется:

1. Повышать оперативность доступа к актуальным изданиям, отвечающим потребностям населения, посредством активного использования электронных ресурсов.

2. Проводить планомерную чистку фондов от устаревших и ветхих изданий, соблюдая при этом «Порядок учета документов, входящих в состав библиотечного фонда».

3. Использовать дополнительные источники получения документов:

– принимать участие в библиотечных акциях по книгообмену, участвовать в творческих библиотечных Интернет-конкурсах с розыгрышами книг, проводимых ведущими библиотеками страны;

– воздействовать на местные издательства с целью расширения репертуара обязательного экземпляра.

4. Добиваться увеличения финансирования из местных бюджетов, активнее привлекать спонсорские средства.