

ФОРМИРОВАНИЕ, ИСПОЛЬЗОВАНИЕ И СОХРАННОСТЬ БИБЛИОТЕЧНЫХ ФОНДОВ

1. Анализ статистических показателей и общая характеристика документного фонда общедоступных библиотек Мордовии

Анализ отчетов, планов и статистических материалов библиотек свидетельствует о том, что комплектование остается не только важнейшим, но и острым вопросом современной библиотечной практики.

На 01.01.2021 г. фонд общедоступных библиотек республики составил 6 161 805 экземпляров, что на 19 726 экземпляров меньше по сравнению с 2019 годом и составляет 1 %. Из них 4 896 777 – фонд муниципальных библиотек республики (-24 986 экз.).

Сокращение совокупного объема фонда продолжается. За последние три года он уменьшился на 91 032 экземпляра.

Объем фонда сокращается во многих муниципальных библиотеках республики. И только в 12 м. р. (Атюрьевском, Атяшевском, Большеберезниковском, Большеигнатовском, Зубово-Полянском, Инсарском, Ичалковском, Кочкуровском, Краснослободском, Теньгушевском, Торбеевском, Чамзинском) фонд незначительно увеличился по сравнению с прошлым годом.

Наиболее существенно сократился фонд в Старошайговском м. р. (6741), Кадошкинском м. р. (5664), Лямбирском м. р. (4327).

Таблица 1 – Динамика объема совокупного фонда общедоступных библиотек Республики Мордовия за 2018–2020 гг.

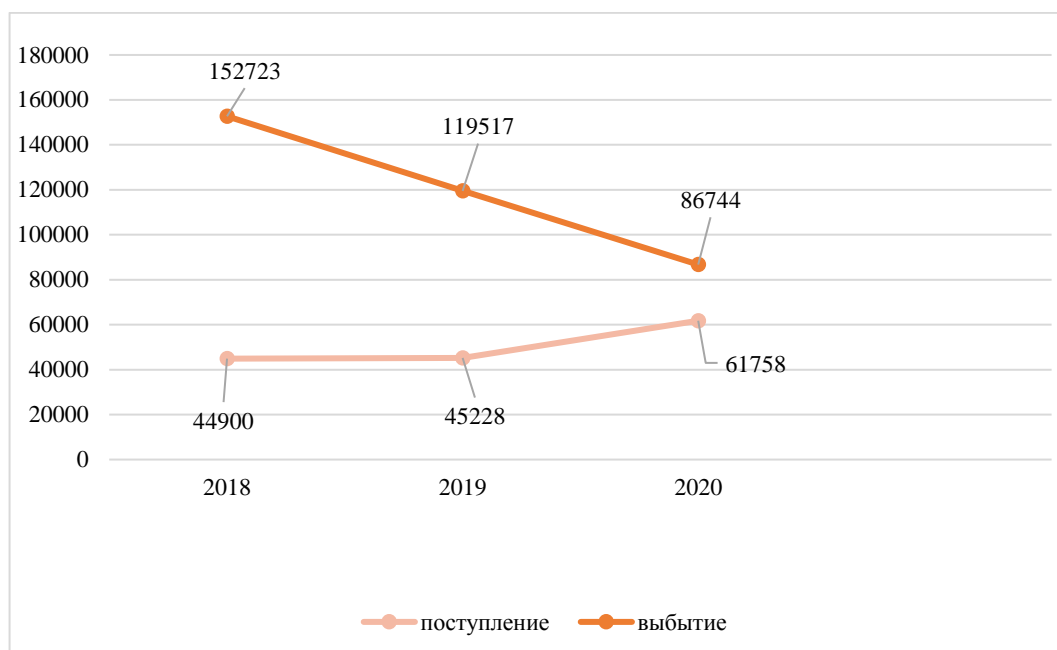
| Год | Фонды общедоступных библиотек | Фонды муниципальных библиотек | |
|------|-------------------------------|-------------------------------|------------------------|
| | | фонды | +/- к предыдущему году |
| 2018 | 6252837 | 4996052 | -107823 |
| 2019 | 6181531 | 4921763 | -74289 |
| 2020 | 6161805 | 4896777 | -24 986 |

В течение 2020 года сохранилась отмеченная в предшествующие годы тенденция превышения темпов выбытия над темпами поступления литературы в фонды муниципальных библиотек республики.

В отчетном году количество поступлений в муниципальные библиотеки РМ составило 61 758 экземпляров (1,2 % от общего фонда). Выбытие из совокупного фонда муниципальных библиотек в 2020 году составило 86 744 экземпляра (1,77 % от общего фонда).

На протяжении нескольких лет выбытие фонда превышает поступление. Выбытие превышает поступление в 1,5 раза. Покажем, как это соотношение складывалось в 2020 году.

Диаграмма 1 – Динамика поступления и выбытия документов муниципальных библиотек за 2018–2020 гг.



Сокращение совокупного библиотечного фонда обусловлено многими причинами: оптимизацией библиотечной сети, активным списанием ветхой, дублетной, устаревшей по содержанию и непрофильной литературы, недостаточным поступлением новых изданий, ростом цен на издания и, как следствие, уменьшением объема новых поступлений.

Наряду с книгами списываются и аудиовизуальные материалы, которые с появлением компьютеров перестали пользоваться спросом.

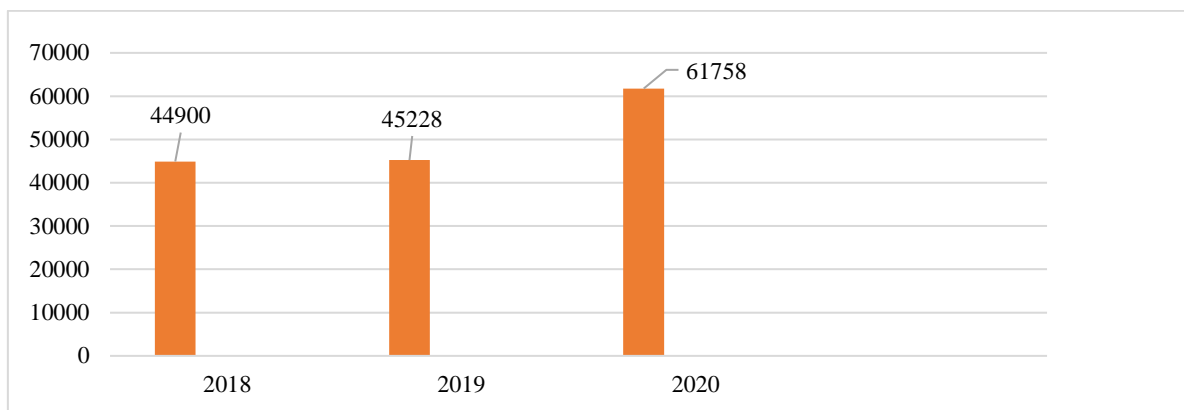
Большинство библиотек в своих отчетах отмечает, что часть документного фонда их библиотек нуждается в списании, но, к сожалению, поступления новой литературы недостаточны, чтобы обеспечивать равновесие между выбытием и поступлением.

Основную часть выбывших изданий составляют печатные документы.

Таблица 2 – Динамика движения библиотечного фонда муниципальных библиотек РМ в 2018–2020 гг. (экз.)

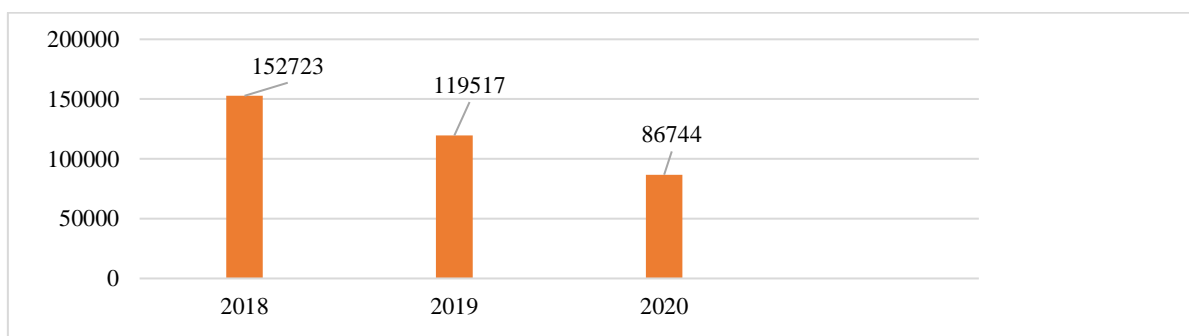
| Год | Поступление | Выбытие |
|------|-------------|---------|
| 2018 | 44900 | 152723 |
| 2019 | 45228 | 119517 |
| 2020 | 61758 | 86744 |

Диаграмма 2 – Динамика объема новых поступлений в муниципальные библиотеки республики



В 2020 году количество поступивших новых документов увеличилось по сравнению с 2019 годом на 16 530 экземпляров. Произошло это за счет победы библиотек в национальном проекте «Культура» по созданию модельных библиотек в республике.

Диаграмма 3 – Динамика объема выбытия из фондов муниципальных библиотек республики



Выбытие из фондов библиотек в 2020 году по отношению к 2019 году сократилось. Этому способствовало минимальное сокращение библиотечной сети.

Таблица 3 – Основные причины исключения изданий из фондов муниципальных библиотек Республики Мордовия в 2020 году

| Район | По ветхости | По устарелости | По причине уменьшения спроса | Другие причины |
|----------------------|-------------|----------------|------------------------------|-----------------------|
| Ардатовский | 5320 | - | - | - |
| Атюрьевский | 500 | - | - | 70 (утеря читателями) |
| Атяшевский | - | - | - | - |
| Большеберезниковский | - | - | - | - |
| Большеигнатовский | - | - | - | - |
| Дубёнский | 2885 | - | - | - |
| Ельниковский | 1168 | - | - | - |
| Зубово-Полянский | 715 | - | - | - |

| Район | По ветхости | По устарелости | По причине уменьшения спроса | Другие причины |
|------------------------------------|--------------|----------------|------------------------------|---|
| Инсарский | - | - | - | - |
| Ичалковский | 110 | - | - | - |
| Кадошкинский | 5982 | - | - | - |
| Ковылкинский | 7780 | 3989 | - | 972 (брошюры) |
| Кочкуровский | - | - | - | - |
| Краснослободский | - | - | - | - |
| Лямбирский | 4746 | 204 | - | 90 (брошюры) |
| Ромодановский | 1115 | - | - | 272 (утеря читателями) |
| Рузаевский | 2312 | 1300 | 3198 | 325 (утеря читателями) |
| Старошайговский | 7084 | - | - | - |
| Темниковский | 1149 | - | - | - |
| Теньгушевский | - | - | - | - |
| Торбеевский | - | - | - | 195 (утеря читателями) |
| Чамзинский | 169 | - | - | - |
| ЦГБС для взрослых г. о. Саранск | 3870 | - | - | 58 (утеря читателями) |
| ЦГБС для детей г. о. Саранск | - | - | - | 118 (утеря читателями) 318 (дублетная) |
| Всего по библиотекам | 44905 | 5493 | 3198 | 2418 |

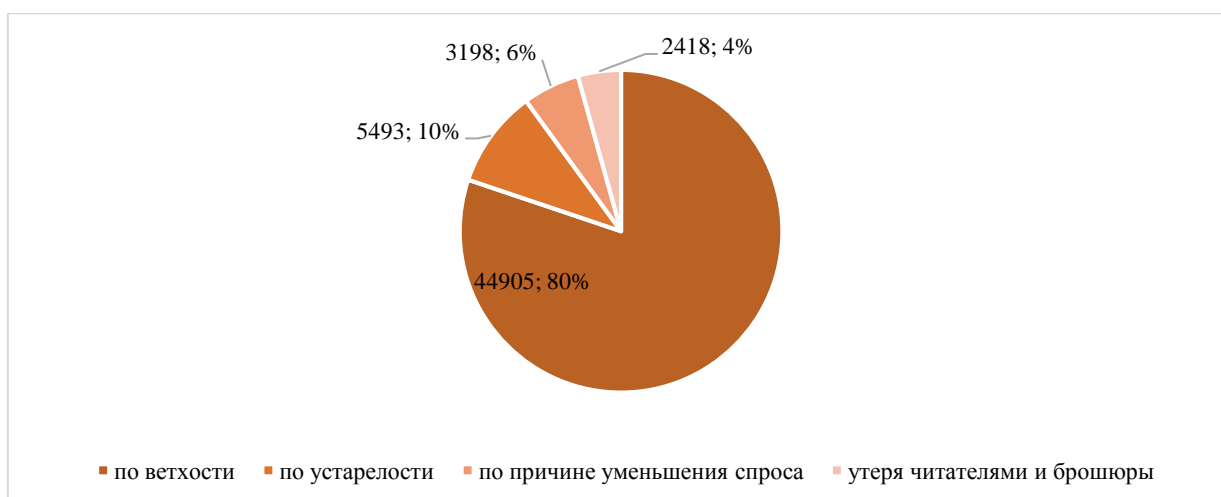
Анализ выбытия показывает, что из общего количества списанных документов 81 % исключается по причине их ветхости, 10 % – устаревшие по содержанию.

Самое большое число выбывших документов из фонда – это физическая изношенность. В совокупности удельный вес ветхой и устаревшей литературы в общем объеме выбывшей из фондов муниципальных библиотек литературы составил 91 %.

Положительно следует расценивать тот факт, что в общем объеме литературы, выбывшей из фондов библиотек, доля утерянных изданий находится в пределах 3 %.

Данные характеристики соответствуют текущим задачам муниципальных библиотек по исключению из библиотечных фондов устаревшей и малоспрашиваемой литературы и формированию информационных ресурсов, релевантных потребностям пользователей.

Диаграмма 4 – Основные причины исключения изданий из фондов муниципальных библиотек Республики Мордовия в 2020 году



Следует отметить, что согласно проведенному анализу более 40 % совокупного фонда муниципальных библиотек региона составляют издания, приобретенные до 1990 года, что делает приоритетным активное списание муниципальными библиотеками ветхой, дублетной, устаревшей по содержанию и непрофильной литературы. В первую очередь речь идет об изданиях в мягких обложках.

2. Формирование фондов общедоступных библиотек

Основная часть фонда муниципальных библиотек республики представлена печатными изданиями (4 878 204 экз.). Фонд электронных изданий насчитывает 2773 экземпляра, что на 74 экземпляра больше, чем в 2019 году. Фонд электронных документов на съемных носителях имеют только библиотеки Ардатовского, Атюрьевского, Атяшевского Большеберезниковского, Zubovo-Полянського, Ковылкинского, Краснослободского, Лямбирского, Рузаевского, Торбеевского, Чамзинского м. р. и г. о. Саранск.

Необходимо отметить, что часть фонда в виде электронных изданий на съемных носителях за 2018–2020 гг. увеличилась.

Также имеется фонд на других видах носителей, он составляет 15 800.

Таблица 4 – Основные статистические показатели формирования библиотечного фонда муниципальных библиотек в динамике 2018–2020 гг.

| Показатели | 2018 | 2019 | 2020 |
|--|---------|---------|---------|
| Документальный фонд | 4996052 | 4921763 | 4896777 |
| Печатные издания | 4972955 | 4902670 | 4878204 |
| Электронные документы на съемных носителях | 2694 | 2699 | 2773 |
| Документы на других видах носителей | 20403 | 16394 | 15800 |

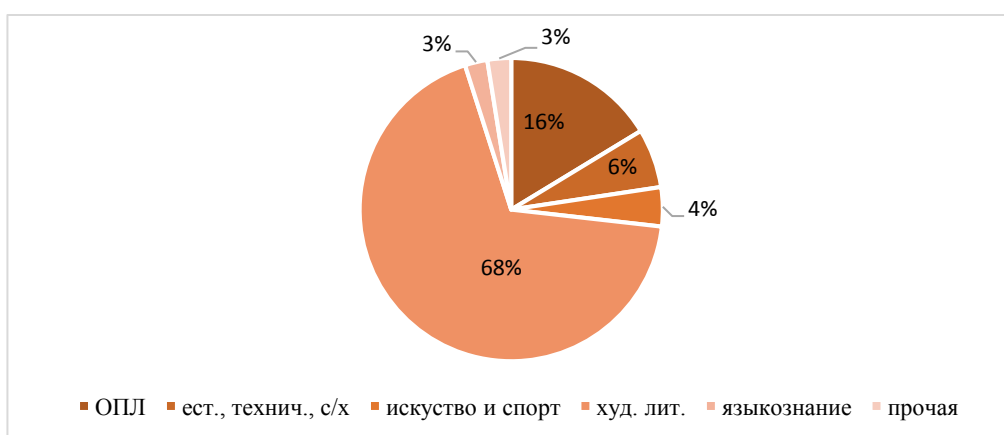
Видовой спектр общественного документного достояния показывает преобладание изданий в бумажном формате – 98,3 % от общего объема. Фонд аудиовизуальных изданий составляет 1,5 %, фонд изданий на электронных носителях – 0,2 %. В муниципальных библиотеках преобладание изданий в бумажном формате еще выше – 99,5 %, фонд аудиовизуальных изданий – 0,4 %, на долю фонда изданий на электронных носителях приходится 0,1 %.

В 2020 году в м. б. республики поступило 61 758 экз.

Благодаря участию в национальном проекте «Культура» 7 библиотек пополнили свои фонды новой литературой. Поступление составило 16 202 экз., это 26 % от общего числа поступлений в м. р.

Пополнение библиотечных фондов, как и прежде, осуществляется в основном печатными документами; их отраслевой состав последних трех лет по-прежнему стабилен и представлен на диаграмме 4.2.1.

Диаграмма 5 – Поступление литературы по отраслям знаний



В отраслевом составе фонда первое место занимает художественная литература (68 %). Вторая по величине квота – фонд общественно-политической литературы (16 %). В недостаточном количестве поступала естественнонаучная и техническая литература (6 %), литература по искусству и спорту (4 %), литература по языкознанию (3 %).

Большое значение в формировании фондов на современном этапе имеют периодические издания, но, к сожалению, из-за увеличения стоимости подписки количество выписываемых газет и журналов продолжает ежегодно уменьшаться. В библиотеках города Саранска подписная кампания не проводилась.

Таблица 5 – Подписка на газеты и журналы по муниципальным библиотекам РМ

| Район | Количество наименований | Общая сумма |
|-----------------------------|-------------------------|-------------------|
| Ардатовский | 69 | 50008,69 |
| Атюрьевский | 75 | 23270,76 |
| Атяшевский | 79 | 32769,64 |
| Большеберезниковский | - | - |
| Большеигнатовский | 55 | 9387,48 |
| Дубёнский | 33 | 28672,8 |
| Ельниковский | 64 | 55112,00 |
| Зубово-Полянский | 198 | 74669,53 |
| Инсарский | 7 | 11520,91 |
| Ичалковский | 52 | 47000,00 |
| Кадошкинский | 53 | 19561,04 |
| Ковылкинский | 625 | 298389,91 |
| Кочкуровский | 50 | 28980,12 |
| Краснослободский | 12 | 25 049,62 |
| Лямбирский | 38 | 30710,93 |
| Ромодановский | 76 | 59266,23 |
| Рузаевский | 576 | 528177,40 |
| Старошайговский | 66 | 62233,00 |
| Темниковский | 41 | 28903,42 |
| Теньгушевский | 32 | 35786,25 |
| Торбеевский | 117 | 54046,54 |
| Чамзинский | 65 | 44524,93 |
| Всего по библиотекам | 2383 | 1468945,00 |

По сравнению с 2019 годом наименование экземпляров снизилось на 873 экз.

Наибольшее количество экземпляров журналов и газет различной тематики получают библиотеки Рузаевского (576) и Ковылкинского (625) м. р.

Во многих м. р. наблюдается отсутствие подписки в сельских библиотеках.

Анализируя подписку на периодические издания библиотек республики на предмет соответствия базовой обеспеченности, можно сделать вывод, что почти все библиотеки республики не соответствуют требованиям Модельного стандарта по подписке периодическими изданиями.

Что касается качественного состава выписываемых журналов, то ситуация в большинстве случаев аналогична с газетами: детская периодика, дом, сад, огород, рукоделие, местная периодика.

Полноценное и качественное обслуживание населения предполагает наличие в фондах муниципальных библиотек достаточного количества периодических изданий, но на протяжении последних лет ситуация с подпиской не улучшается.

3. Состояние и использование фондов муниципальных библиотек

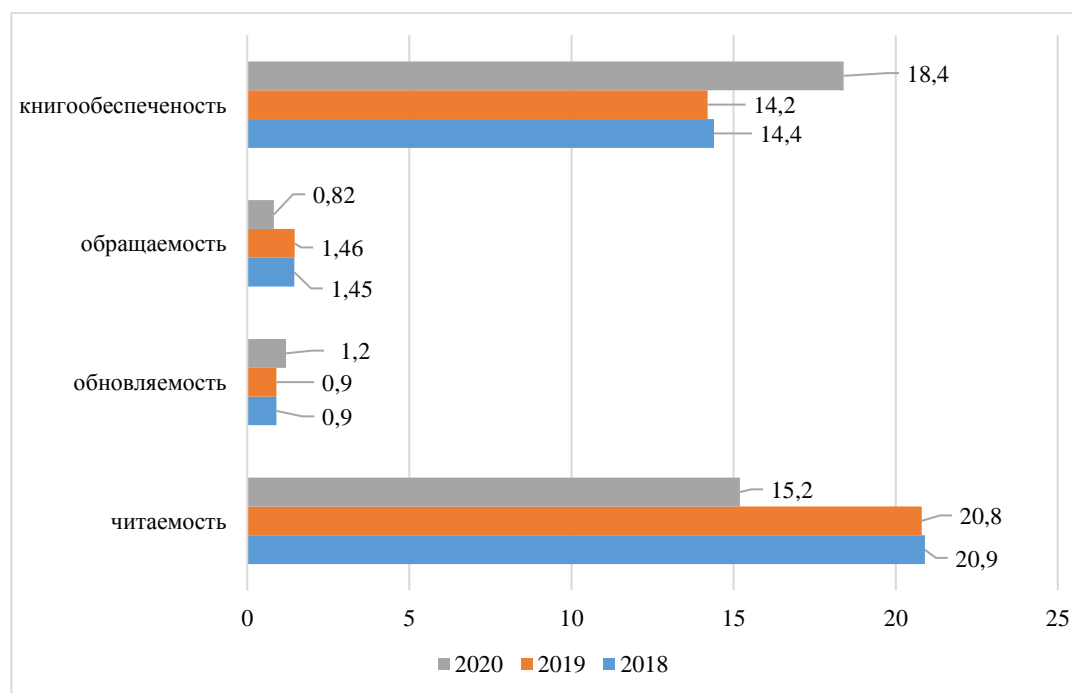
Состояние книжного фонда библиотек районов республики оставляет желать лучшего. Фонд изношен, много устаревшей литературы.

Качественными показателями состояния библиотечных фондов, характеризующими интенсивность его использования, являются обращаемость, читаемость, книгообеспеченность, обновляемость.

Таблица 6 – Динамика изменения качественных показателей библиотечных фондов муниципальных библиотек РМ за 2018–2020 гг.

| Год | Читаемость | Обновляемость | Обращаемость | Книгообеспеченность | |
|-------------|------------|---------------|--------------|---------------------|-----------|
| | | | | на читателя | на жителя |
| 2018 | 20,9 | 0,9 | 1,45 | 14,4 | 6,3 |
| 2019 | 20,8 | 0,9 | 1,46 | 14,2 | 6,2 |
| 2020 | 15,2 | 1,2 | 0,82 | 18,4 | 6,3 |

Диаграмма 6 – Динамика изменения качественных показателей библиотечных фондов муниципальных библиотек РМ за 2018–2020 гг.



Нормативный показатель читаемости равен 21,5–24,0. В отчетный период читаемость по муниципальным библиотекам республики составляла 15,2. Наблюдается снижение данного показателя. Возможной причиной может быть уменьшение объема фонда при росте числа пользователей. На протяжении достаточно длительного времени средний показатель читаемости по муниципальным библиотекам не достигает минимального нормативного показателя.

Как негативный факт следует отметить, показатель обновляемости фонда в муниципальных библиотеках республики очень низкий (1,2), но повысился в сравнении с прошлым годом.

Основной причиной сложившейся ситуации является опережающий рост стоимости изданий по сравнению с динамикой выделяемых на комплектование финансовых средств.

Как положительный пример необходимо отметить, за счет участия в национальном проекте «Культура» показатель обновляемости повысился в Ковылкинском м. р. (2,7) и Рузаевском м. р. (10,8). Самый низкий показатель обновляемости в Краснослободском м. р. (0,008). Обновление фондов библиотек, прежде всего сельских, идет медленными темпами.

Качественным показателем состояния библиотечных фондов, характеризующим интенсивность его использования, является обращаемость.

В муниципальных библиотеках РМ в 2020 году этот показатель был равен 0,82. В отчетном году он снизился. Наиболее высокий показатель обращаемости фондов библиотек Рузаевского (1,40), Ромодановского (1,05), Чамзинского (1,17) м. р., МБУК «ЦГБС для взрослых» г. о. Саранск (1,12), МБУК «ЦГБС для детей» г. о. Саранск (1,68).

Следующим качественным показателем является книгообеспеченность.

Книгообеспеченность на одного жителя РМ составляет 6,3 экземпляра (норматив – 7–9). Книгообеспеченность на одного читателя составляет 18,4.

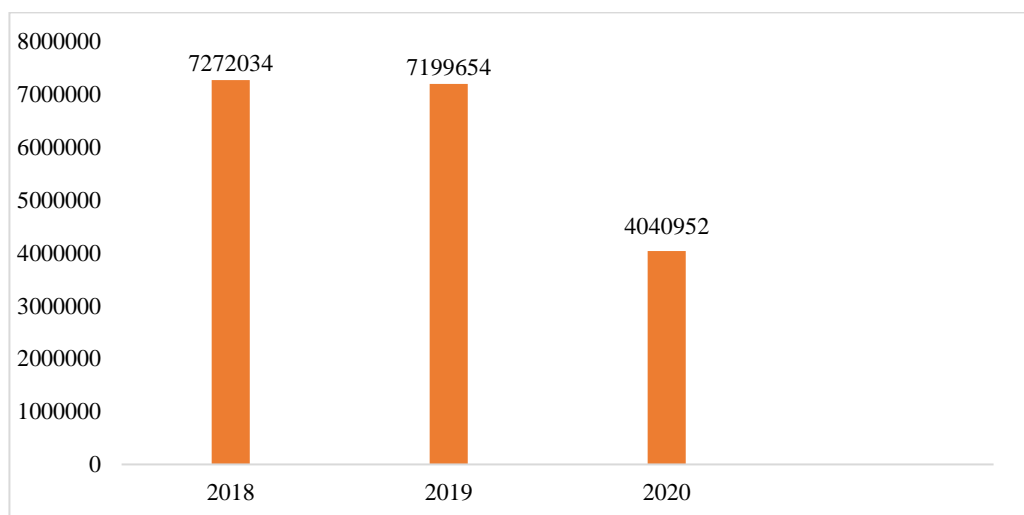
В 2020 году показатель книговыдачи в муниципальных библиотеках составил 4 040 952 экземпляра. По сравнению с прошлым годом книговыдача уменьшилась на 3 158 702 экземпляра. Причина резкого уменьшения книговыдачи связана с пандемией.

Читатель ушел в онлайн, поэтому главной задачей стала организация обслуживания пользователей в удаленном доступе. Отмечается увеличение числа обращений к сайтам библиотек.

Таблица 7 – Динамика изменения книговыдачи в муниципальных библиотеках РМ за 2018–2020 гг. (экз.)

| Книговыдача | 2018 | 2019 | 2020 |
|-------------|-----------|-----------|-----------|
| | 7 272 034 | 7 199 654 | 4 040 952 |

Диаграмма 7 – Динамика изменения книговыдачи в муниципальных библиотеках РМ за 2018–2020 гг. (экз.)



4. Объем и источники финансирования комплектования библиотечных фондов

Объем финансирования комплектования документных фондов муниципальных библиотек РМ в 2020 году составил 12 968,9 тыс. рублей, что на 680,5 тыс. рублей меньше, чем в 2019 году.

Таблица 8 – Объем финансирования комплектования муниципальных библиотек РМ за 2018–2020 гг. (тыс. руб.)

| 2018 | 2019 | 2020 |
|---------|----------|----------|
| 2038,45 | 13 648,9 | 12 968,9 |

Диаграмма 8 – Объем финансирования комплектования муниципальных библиотек РМ за 2018–2020 гг. (тыс. руб.)

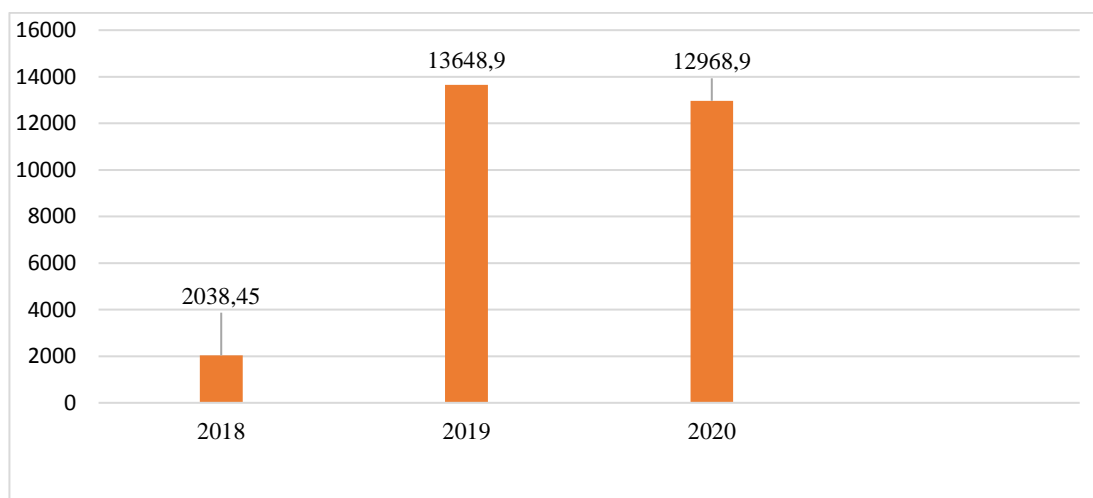


Таблица 9 – Использование финансовых средств на комплектование муниципальных библиотек в 2020 году (тыс. руб.)

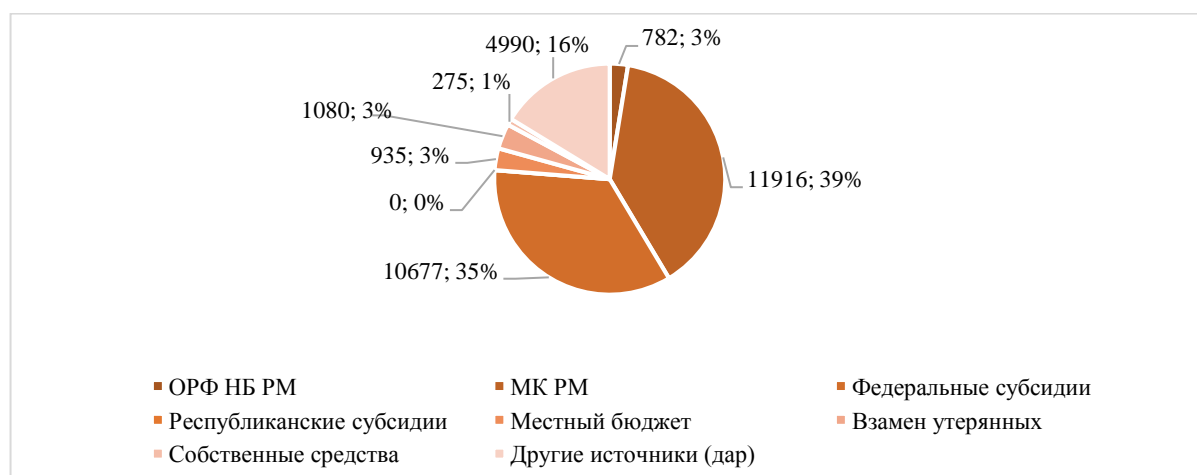
| Муниципальные библиотеки районов, г. о. Саранск | На комплектование фонда | | |
|---|-------------------------|---|--|
| | всего | из них на подписку на доступ к удаленным сетевым ресурсам | из них за счет средств, полученных от оказания услуг на платной основе |
| Ардатовский | 1009,2 | - | - |
| Атюрьевский | 23,2 | - | - |
| Атяшевский | 886,7 | 211,70 | 46,80 |
| Большеберезниковский | 39,5 | - | - |
| Большеигнатовский | 9,3 | - | - |
| Дубёнский | 545,5 | 42,20 | - |
| Ельниковский | 34,70 | - | - |
| Зубово-Полянский | 1228,9 | - | - |
| Инсарский | 401,3 | - | - |
| Ичалковский | 47,00 | 47,00 | 23,50 |
| Кадошкинский | 30,00 | 19,00 | - |
| Ковылкинский | 2818,3 | 505,00 | - |
| Кочуровский | 18,4 | - | - |
| Краснослободский | 5,0 | - | - |
| Лямбирский | 443,4 | - | - |
| Ромодановский | 520,5 | - | - |
| Рузаевский | 1728,20 | - | - |
| Старошайговский | 335,5 | - | - |
| Темниковский | 553,4 | - | - |
| Теньгушевский | 66,2 | 30,4 | - |
| Торбеевский | 521,9 | - | - |
| Чамзинский | 596,5 | - | - |
| ЦГБС для взрослых г. о. Саранск | 706,90 | 706,90 | - |
| ЦГБС для детей г. о. Саранск | 403,90 | 403,90 | - |
| Всего по библиотекам | 12 968,9 | 1966,1 | 70,3 |

Наибольшее количество средств было потрачено в библиотечных объединениях Ковылкинского (2818,3) и Рузаевского (1728,20) м. р.

Таблица 10 – Количество и источники новых поступлений в муниципальные библиотеки (экз.)

| Наименование района | Источники поступлений | | | | | | | |
|------------------------------------|-----------------------|--------------|-----------------|------------------|---------------|--------------------------|---------------------------|-----------------------|
| | ОРФ НБ РМ | МК РМ | фед. субсид. | респ. субсид. | местн бюд. | взамен утерян- ных | собств. средств- ва | др. источ- ники |
| Ардатовский | 70 | 1197 | - | - | - | 6 | - | 44 |
| Атюрьевский | 20 | 490 | - | - | - | 70 | - | 127 |
| Атяшевский | - | 1090 | - | - | 100 | - | - | 30 |
| Большеберезниковский | - | 574 | - | - | 152 | - | - | 2 |
| Большеигнатовский | 87 | 398 | - | - | - | - | - | 90 |
| Дубёнский | - | 669 | - | - | - | - | - | 449 |
| Ельниковский | - | 550 | - | - | - | - | - | - |
| Зубово-Полянский | 183 | 1588 | - | - | - | - | - | 328 |
| Инсарский | 111 | 612 | - | - | - | - | - | 43 |
| Ичалковский | - | 950 | - | - | - | 39 | - | 293 |
| Кадошкинский | - | 292 | - | - | 19 | - | - | - |
| Ковылкинский | 201 | - | 7877 | - | - | - | - | 1216 |
| Кочкуровский | - | - | - | - | 494 | - | - | 343 |
| Краснослободский | - | - | - | - | - | - | 21 | - |
| Лямбирский | - | 491 | - | - | - | - | 34 | 188 |
| Ромодановский | - | 559 | - | - | - | 272 | - | 190 |
| Рузаевский | - | - | 2800 | - | 160 | 183 | - | 609 |
| Старошайговский | - | 343 | - | - | - | - | - | - |
| Темниковский | - | 623 | - | - | - | - | - | 222 |
| Теньгушевский | - | 343 | - | - | 10 | - | - | - |
| Торбеевский | 8 | 495 | - | - | - | 195 | - | 126 |
| Чамзинский | 102 | 652 | - | - | - | 169 | - | 38 |
| ЦГБС для взрослых г. о. Саранск | - | - | - | - | - | 58 | 220 | 485 |
| ЦГБС для детей г. о. Саранск | - | - | - | - | - | 88 | - | 167 |
| Всего по библиотекам | 782 | 11916 | 10677 | - | 935 | 1080 | 275 | 4990 |

Диаграмма 9 – Источники поступления и количество экземпляров по муниципальным библиотекам



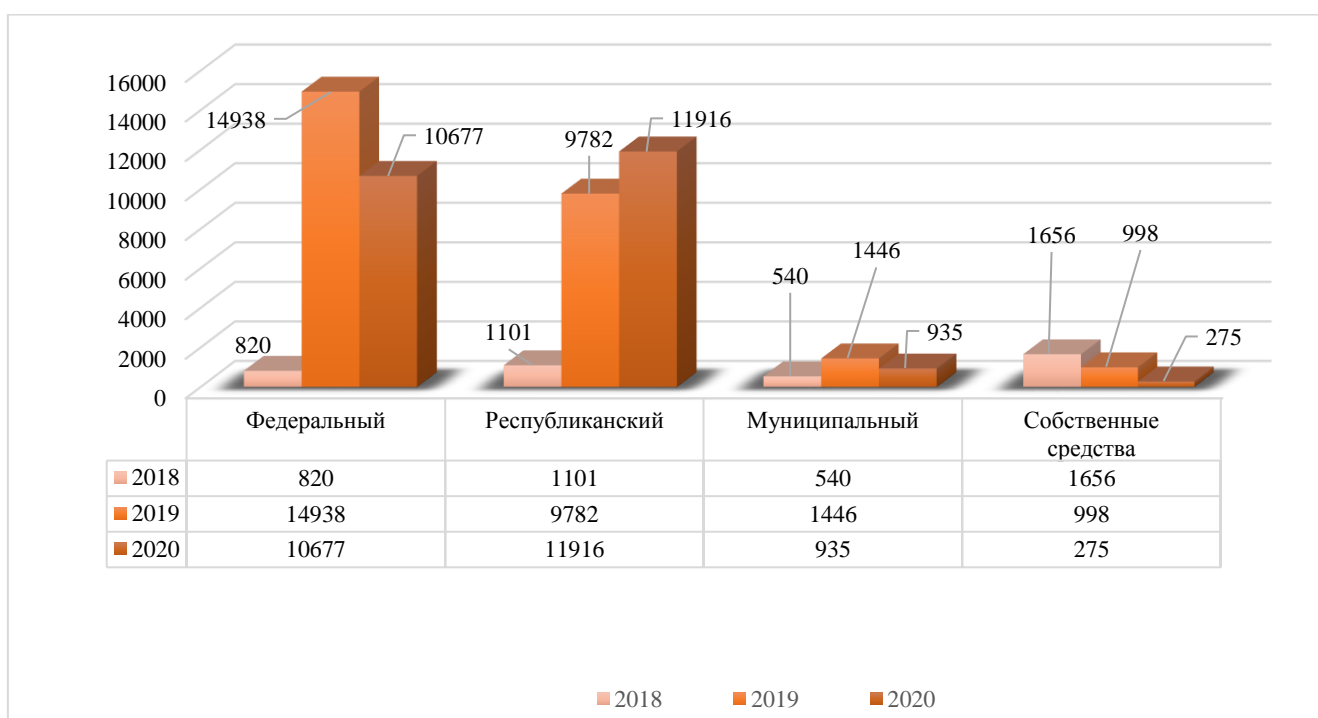
Основными источниками комплектования в 2020 году были: обменно-резервный фонд НБ им. А. С. Пушкина РМ, МК РМ, дары читателей, книги, приобретенные на

собственные средства (за счет платных услуг), также фонд пополнялся за счет федерального и местного бюджетов.

Таблица 11 – Поступления документов из федерального, республиканского и муниципального бюджетов в муниципальные библиотеки (экз.)

| Источник поступления | 2018 | 2019 | 2020 |
|------------------------|------|-------|-------|
| Федеральный бюджет | 820 | 14938 | 10677 |
| Республиканский бюджет | 1101 | 9782 | 11916 |
| Муниципальный бюджет | 540 | 1446 | 935 |
| Собственные средства | 1656 | 998 | 275 |

Диаграмма 10 – Поступления документов из федерального, республиканского и муниципального бюджетов в муниципальные библиотеки



5. Обеспечение сохранности фондов

Одной из задач библиотек республики является сохранение библиотечных фондов.

Осуществляется в соответствии с требованиями «Порядка учета документов, входящих в состав библиотечного фонда», утвержденного приказом Министерства культуры Российской Федерации от 8 октября 2012 г. № 1077: суммарный и индивидуальный учет всех поступающих и выбывающих документов, проверки наличия документов библиотечного фонда.

В течение 2020 года в библиотеках республики проводилась следующая работа по сохранности книжного фонда:

– своевременно исключали из фондов библиотек документы, непригодные для полноценного использования (ветхие, устаревшие по содержанию, физически изношенные, не используемые читателями);

- ежемесячно проводили санитарные дни по обеспыливанию фондов;
- осуществляли ремонт книг;
- постоянно велась работа с задолжниками;
- проводилась плановая проверка книжных фондов;
- постоянно производилась уборка и проветривание помещений.

Кроме того, работники библиотек при записи читателей проводили с ними беседу о бережном отношении к книгам, знакомили с правилами пользования библиотекой.

В большинстве библиотек работают «Книжкины больницы», «Книжные мастерские», ведутся занятия по обучению мелкому ремонту книг для библиотекарей и пользователей. При этом помощь библиотечным работникам оказывают волонтеры – в основном это дети и пенсионеры.

Краткие выводы по разделу

В качестве основных тенденций формирования фондов муниципальных библиотек Республики Мордовия, сложившихся на протяжении последних лет, можно выделить следующие: снижение объема совокупного фонда, превышение темпов выбытия над темпами поступления литературы, уменьшение количества наименований периодических изданий и снижение качества фонда периодических изданий. Ежегодное выделение средств на комплектование фондов осуществляется с минимальным увеличением, не учитывая значительный рост цен изданий. Основу совокупного фонда составляют печатные издания, в отраслевом разрезе преобладает художественная литература. Среди причин исключения литературы из фондов библиотек на первом месте стоит ветхость, при этом на протяжении последних лет удельный вес такой литературы неуклонно возрастает.

Среди нерешенных проблем можно назвать: засоренность библиотечных фондов невостребованными изданиями, недостаточное количество новых поступлений в фонды библиотек, инсталлированных баз данных и сетевых ресурсов удаленного доступа, объем и ассортимент подписки на периодические издания не соответствует потребностям пользователей.

Для решения проблемы ежегодного снижения бюджетного финансирования комплектования фондов и при отсутствии законодательной базы о гарантированном комплектовании библиотечных фондов муниципальных библиотек необходимо не только продолжить работу по привлечению финансирования комплектования из дополнительных источников, но также в ближайшие годы организовать доступ всех муниципальных библиотек республики к ресурсам НЭБ, обеспечить доступ к ресурсам Президентской библиотеки им. Б. Н. Ельцина.

А также следует принимать участие в проекте «Создание модельных муниципальных библиотек в субъектах Российской Федерации» нацпроекта «Культура», в рамках которого можно существенно обновить библиотечные фонды.