

ФОРМИРОВАНИЕ, ИСПОЛЬЗОВАНИЕ И СОХРАННОСТЬ БИБЛИОТЕЧНЫХ ФОНДОВ В 2019 ГОДУ

Анализ статистических показателей и общая характеристика документного фонда общедоступных библиотек Мордовии

Анализ отчетов, планов и статистических материалов библиотек свидетельствует о том, что комплектование остается не только важнейшим, но и острым вопросом современной библиотечной практики.

На 01.01.2020 г. фонд общедоступных библиотек республики составил 6 181 531 экземпляр, что на 71 306 экземпляров меньше по сравнению с 2018 годом и составляет 1,02 %. Из них 4 921 763 – фонд муниципальных библиотек республики (-74 289 экз.).

Сокращение совокупного объема фонда продолжается. За последние три года он уменьшился на 174 718 экземпляров.

Объем фонда сокращается почти во всех муниципальных библиотеках республики. И только в трех м. р. (Большеберезниковском, Атяшевском, Инсарском) фонд незначительно увеличился по сравнению с прошлым годом.

Диаграмма 1 – Динамика объема совокупного фонда общедоступных библиотек Республики Мордовия за 2017–2019 гг.

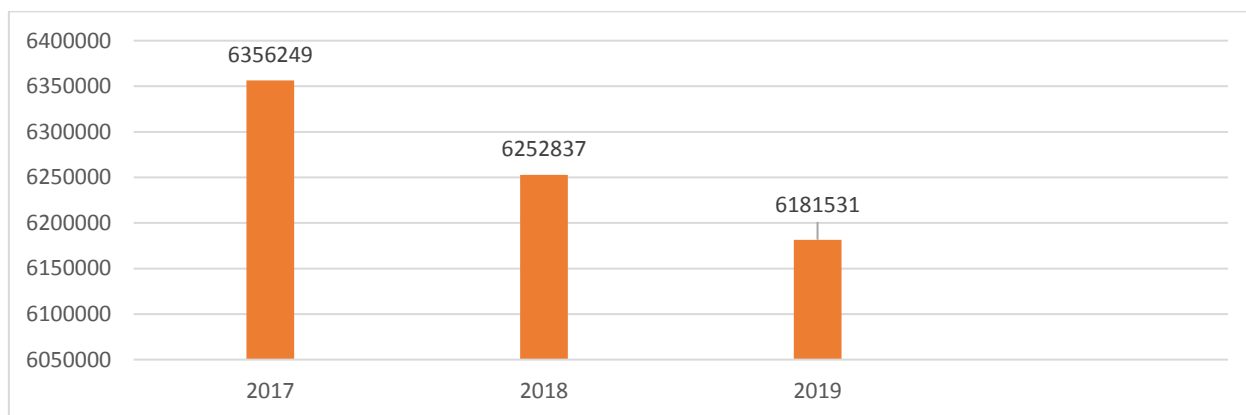


Таблица 1 – Динамика объема совокупного фонда общедоступных библиотек Республики Мордовия за 2017–2019 гг.

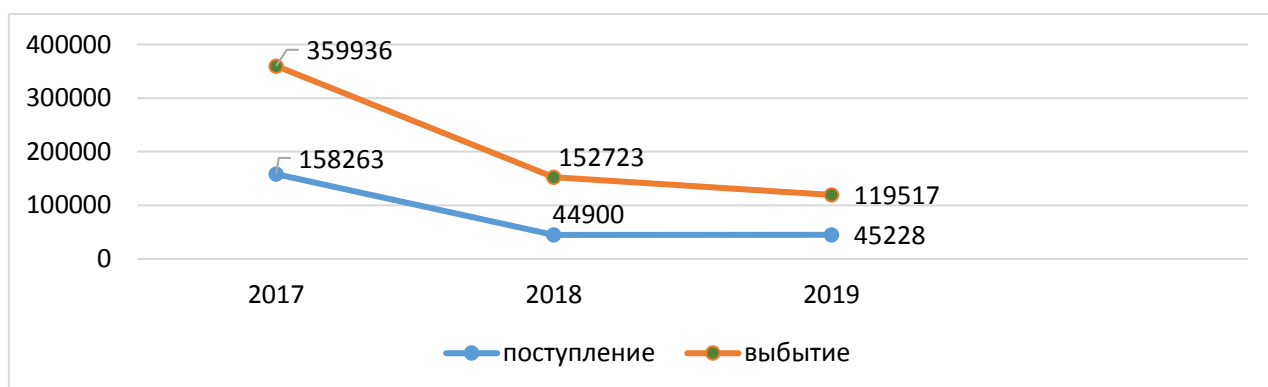
| Год | Фонды общедоступных библиотек | Фонды муниципальных библиотек | |
|------|-------------------------------|-------------------------------|------------------------|
| | | фонды | +/- к предыдущему году |
| 2017 | 6356249 | 5103875 | - 201673 |
| 2018 | 6252837 | 4996052 | - 107823 |
| 2019 | 6181531 | 4921763 | - 74289 |

В течение 2019 г. сохранилась отмеченная в предшествующие годы тенденция превышения темпов выбытия над темпами поступления литературы в фонды муниципальных библиотек республики.

В отчетном году количество новых поступлений в муниципальные библиотеки РМ составило 45 228 экземпляров (0,9 % от общего фонда). Выбытие из совокупного фонда муниципальных библиотек в 2019 году составило 119 517 экземпляров (2,42 % от общего фонда).

На протяжении нескольких лет выбытие фонда превышает поступление. Покажем, как это соотношение складывалось в 2019 году. Выбытие превышает поступление почти в 2,6 раза.

Диаграмма 2 – Динамика поступления и выбытия документов муниципальных библиотек за 2017–2019 гг.



Сокращение совокупного библиотечного фонда обусловлено многими причинами: оптимизацией библиотечной сети, активным списанием ветхой, дублетной, устаревшей по содержанию и непрофильной литературы, недостаточным поступлением новых изданий, ростом цен на издания и, как следствие, уменьшением объема новых поступлений.

Наряду с книгами списываются и аудиовизуальные материалы, которые с появлением компьютеров перестали пользоваться спросом.

Большинство библиотек в своих отчетах отмечают, что часть документного фонда их библиотек нуждается в списании, но, к сожалению, поступления новой литературы недостаточны, чтобы обеспечивать равновесие между выбытием и поступлением.

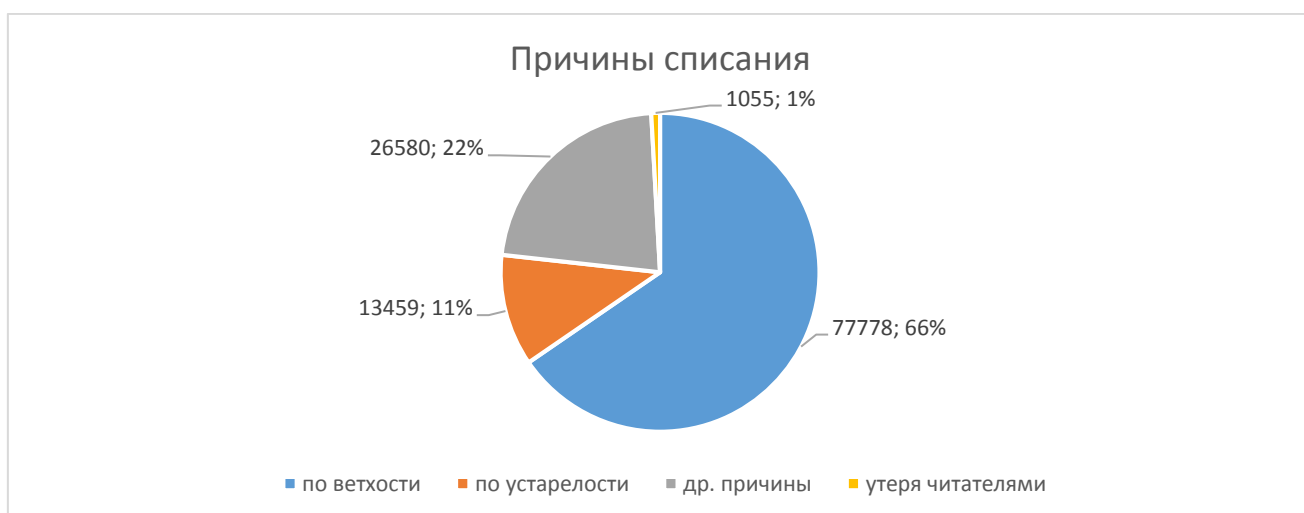
Основную часть выбывших изданий составляют печатные документы.

Таблица 2 – Основные причины исключения изданий из фондов муниципальных библиотек Республики Мордовия в 2019 году

| Район | По ветхости | По устарелости | По причине уменьшения спроса | Другие причины |
|----------------------|-------------|----------------|------------------------------|-----------------------|
| Ардатовский | 4234 | - | - | - |
| Атюрьевский | - | 399 | - | 92 (утеря читателями) |
| Атяшевский | 4002 | - | - | 54 (утеря читателями) |
| Большеберезниковский | 4038 | - | - | - |

| Район | По ветхости | По устарелости | По причине уменьшения спроса | Другие причины |
|------------------------------------|--------------|----------------|------------------------------|--|
| Большеегнатовский | 746 | 1492 | - | - |
| Дубёнский | 4278 | - | - | - |
| Ельниковский | 431 | - | - | - |
| Зубово-Полянский | 833 | - | - | 105 (утеря читателями) |
| Инсарский | - | - | - | - |
| Ичалковский | 1174 | - | - | - |
| Кадошкинский | 500 | - | - | 8810 (закрытие библиотеки) |
| Ковылкинский | 7691 | 2283 | - | 964 (утеря читателями, брошюры) |
| Кочкуровский | 4397 | - | - | - |
| Краснослободский | - | - | - | - |
| Лямбирский | 3500 | 1187 | - | - |
| Ромодановский | 1442 | - | - | 6666 (утеря читателями, закрытие библиотеки) |
| Рузаевский | 2133 | 2342 | - | 1042 |
| Старошайговский | 1609 | - | - | 9518 (закрытие библиотеки) |
| Темниковский | 493 | - | - | - |
| Теньгушевский | 4123 | 4022 | - | 230 (утеря читателями) |
| Торбеевский | 9420 | 830 | - | 154 (утеря читателями) |
| Чамзинский | 712 | 904 | - | - |
| ЦГБС для взрослых г. о. Саранск | 22022 | - | - | - |
| Всего по библиотекам | 77778 | 13459 | - | 27635 |

Диаграмма 3 – Основные причины исключения из фондов муниципальных библиотек Республики Мордовия в 2019 году



Анализ выбытия показывает, что из общего количества списанных документов 66 % исключаются по причине их ветхости, 11 % – устаревшие по содержанию.

Самое большое число выбывших документов из фонда – это физическая изношенность. В совокупности удельный вес ветхой и устаревшей литературы в общем объеме выбывшей из фондов муниципальных библиотек литературы составил 77 %.

Положительно следует расценивать тот факт, что в общем объеме литературы, выбывшей из фондов библиотек, доля утерянных изданий находится в пределах 1 %.

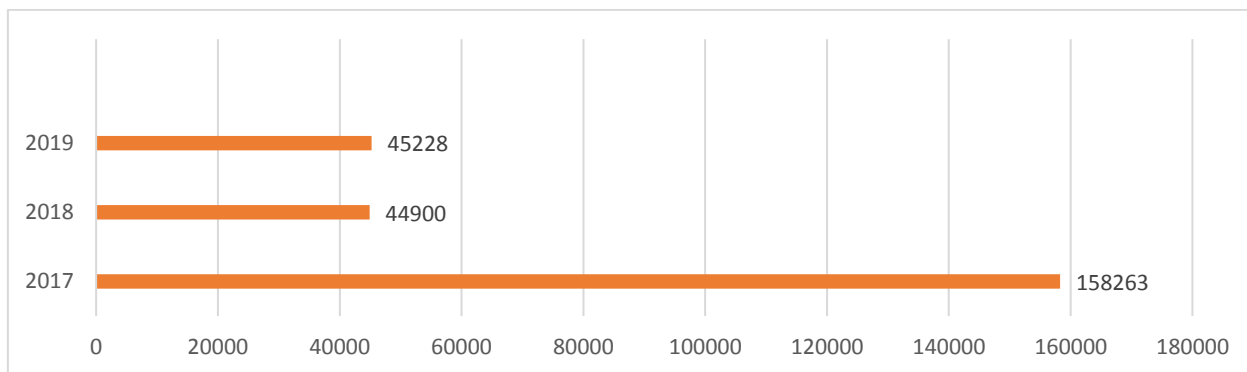
22 % документов перераспределено в связи с закрытием библиотек.

Данные характеристики соответствуют текущим задачам муниципальных библиотек по исключению из библиотечных фондов устаревшей и малоспрашиваемой литературы и формированию информационных ресурсов, релевантных потребностям пользователей.

Таблица 3 – Динамика движения библиотечного фонда муниципальных библиотек РМ в 2017–2019 гг. (экз.)

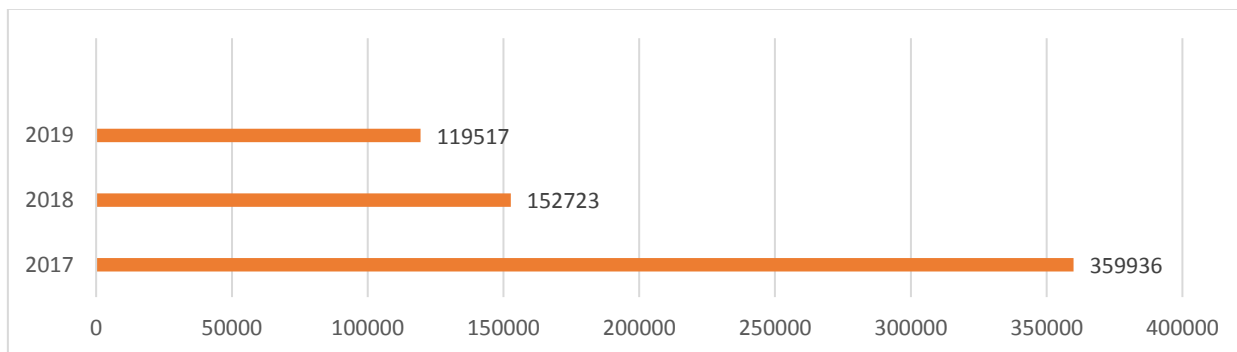
| Год | Поступление | Выбытие |
|------|-------------|---------|
| 2017 | 158263 | 359936 |
| 2018 | 44900 | 152723 |
| 2019 | 45228 | 119517 |

Диаграмма 4 – Динамика объема новых поступлений в муниципальные библиотеки республики



В 2019 г. количество поступивших новых документов уменьшилось по сравнению с 2017 г., но выросло в сравнении с 2018 г. на 328 экземпляров. Произошло это за счет победы 4 библиотек в Национальном проекте «Культура» по созданию модельных библиотек в республике.

Диаграмма 5 – Динамика объема выбытия из фондов муниципальных библиотек республики



Выбытие из фондов библиотек в 2019 году по отношению к 2017 году резко сократилось. Этому способствовало минимальное сокращение библиотечной сети (всего 3 библиотеки).

Формирование фондов общедоступных библиотек

Основная часть фонда муниципальных библиотек республики представлена печатными изданиями (4 902 670 экз.). Фонд электронных изданий насчитывает 2699 экземпляров, что на 5 экземпляров больше, чем в 2018 году. Фонд электронных документов на съемных носителях имеют только библиотеки Ардатовского, Атяшевского, Большеберезниковского, Ковылкинского, Краснослободского, Лямбирского, Рузаевского, Торбеевского, Чамзинского м. р. и г. о. Саранск.

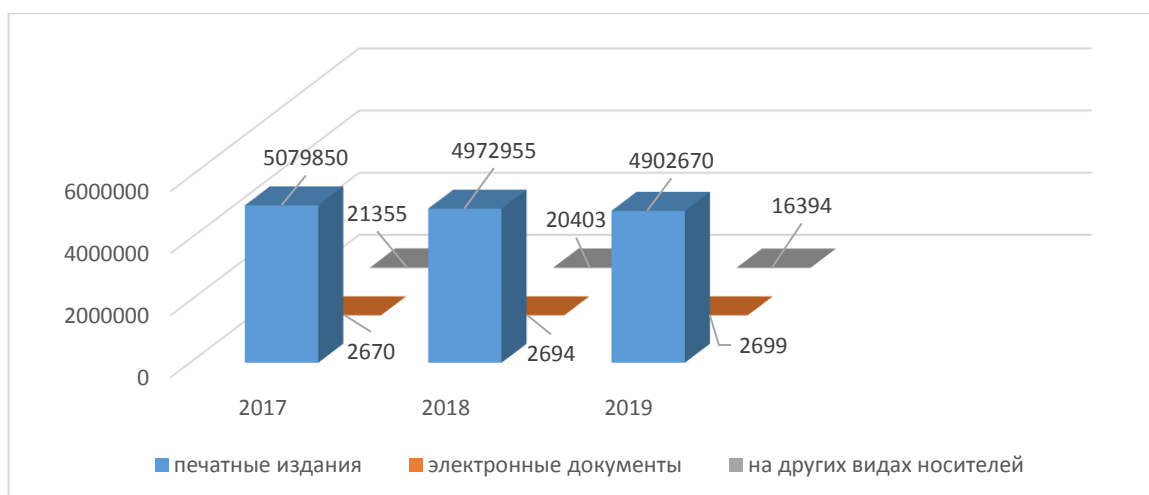
Необходимо отметить, что часть фонда в виде электронных изданий на съемных носителях за 2017–2019 гг. увеличилась.

Видовой спектр общественного документного достояния показывает преобладание изданий в бумажном формате – 98,3 % от общего объема. Фонд аудиовизуальных изданий составляет 1,5 %, фонд изданий на электронных носителях – 0,2 %. В муниципальных библиотеках преобладание изданий в бумажном формате еще выше – 99,5 %, фонд аудиовизуальных изданий – 0,4 %, на долю фонда изданий на электронных носителях приходится 0,1 %.

Таблица 4 – Основные статистические показатели формирования библиотечного фонда муниципальных библиотек в динамике 2017–2019 гг.

| Показатели | 2017 | 2018 | 2019 |
|--|---------|---------|---------|
| Документальный фонд | 5103875 | 4996052 | 4921763 |
| Печатные издания | 5079850 | 4972955 | 4902670 |
| Электронные документы на съемных носителях | 2670 | 2694 | 2699 |
| Документы на других видах носителей | 21355 | 20403 | 16394 |

Диаграмма 6 – Основные статистические показатели формирования библиотечного фонда муниципальных библиотек в динамике 2017–2019 гг.



Благодаря участию в Национальном проекте «Культура» библиотеки 3 м. р. (Атяшевского, Большеберезниковского, Теньгушевского) и МБУК «ЦГБС для взрослых» г. о. Саранск пополнили свои фонды новой литературой. Поступление составило 20 232 экз., это 45 % от общего числа поступлений в м. р.

Пополнение библиотечных фондов, как и прежде, осуществляется в основном печатными документами; их отраслевой состав последних трех лет по-прежнему стабилен и представлен на диаграмме 7.

Диаграмма 7– Поступление литературы по отраслям знаний



В отраслевом составе фонда первое место занимает художественная литература (81 %). Вторая по величине квота – фонд общественно-политической литературы, размер которой составляет 8 %. В недостаточном количестве поступала естественнонаучная и техническая литература (4 %).

Большое значение в формировании фондов на современном этапе имеют периодические издания, но, к сожалению, из-за увеличения стоимости подписки количество выписываемых газет и журналов продолжает ежегодно уменьшаться.

Таблица 5 – Подписка на газеты и журналы по муниципальным библиотекам РМ

| Район | Количество экземпляров | Общая сумма |
|----------------------|------------------------|-------------|
| Ардатовский | 70 | 77141,16 |
| Атюрьевский | 64 | 48200,18 |
| Атяшевский | 47 | 20704,58 |
| Большеберезниковский | 75 | 178400,00 |
| Большеигнатовский | 52 | 15837,68 |
| Дубёнский | 113 | 30119,24 |
| Ельниковский | 108 | 40820,00 |

| | | |
|---------------------------------|-------------|-------------------|
| Зубово-Полянский | 111 | 135339,25 |
| Инсарский | 27 | 16700,44 |
| Ичалковский | 101 | 22559,71 |
| Кадошкинский | 48 | 18398,02 |
| Ковылкинский | 270 | 287565,81 |
| Кочкуровский | 66 | 14743,36 |
| Краснослободский | 57 | 43794, 01 |
| Лямбирский | 45 | 24563,98 |
| Ромодановский | 143 | 113440,05 |
| Рузаевский | 622 | 429381,43 |
| Старошайговский | 68 | 64868,37 |
| Темниковский | 30 | 13560,68 |
| Теньгушевский | 32 | 47635,47 |
| Торбеевский | 115 | 54046,54 |
| Чамзинский | 80 | 125635,84 |
| ЦГБС для взрослых г. о. Саранск | 752 | 799878,17 |
| ЦГБС для детей г. о. Саранск | 235 | 697090,58 |
| Всего по библиотекам | 3256 | 3320424,00 |

Наибольшее количество экземпляров журналов и газет различной тематики получают библиотеки Рузаевского м. р. (622), Ковылкинского м. р. (270), МБУК «ЦГБС для взрослых» г. о. Саранск (752), МБУК «ЦГБС для детей» г. о. Саранск (235).

Наименьший репертуар периодических изданий был отмечен в Инсарском (27), Темниковском (30), Теньгушевском (32), Чамзинском (44), Лямбирском (45) м. р. Здесь наблюдается отсутствие подписки в сельских библиотеках.

Четверть муниципальных библиотек РМ выписывают репертуар, включающий 1–2 газеты и 1–2 журнала.

Анализируя подписку на периодические издания библиотек республики на предмет соответствия базовой обеспеченности, можно сделать вывод, что почти все библиотеки республики не соответствуют требованиям Модельного стандарта по подписке периодическими изданиями.

Что касается качественного состава выписываемых журналов, то ситуация в большинстве случаев аналогична с газетами: детская периодика, дом, сад, огород, рукоделие, местная периодика.

Подписки на издания по библиотечному делу имеют только ЦБ Ардатовского, Ковылкинского, Краснослободского, Лямбирского, Рузаевского м. р., МБУК «ЦГБС для взрослых» и МБУК «ЦГБС для детей» г. о. Саранск.

К сожалению, из-за неимения средств в большинстве сельских библиотек подписка ведется только на местные периодические издания. Но для удовлетворения запросов пользователей этих изданий объективно недостаточно.

Полноценное и качественное обслуживание населения предполагает наличие в фондах муниципальных библиотек достаточного количества периодических изданий, но на протяжении последних лет ситуация с подпиской не улучшается.

Состояние и использование фондов муниципальных библиотек

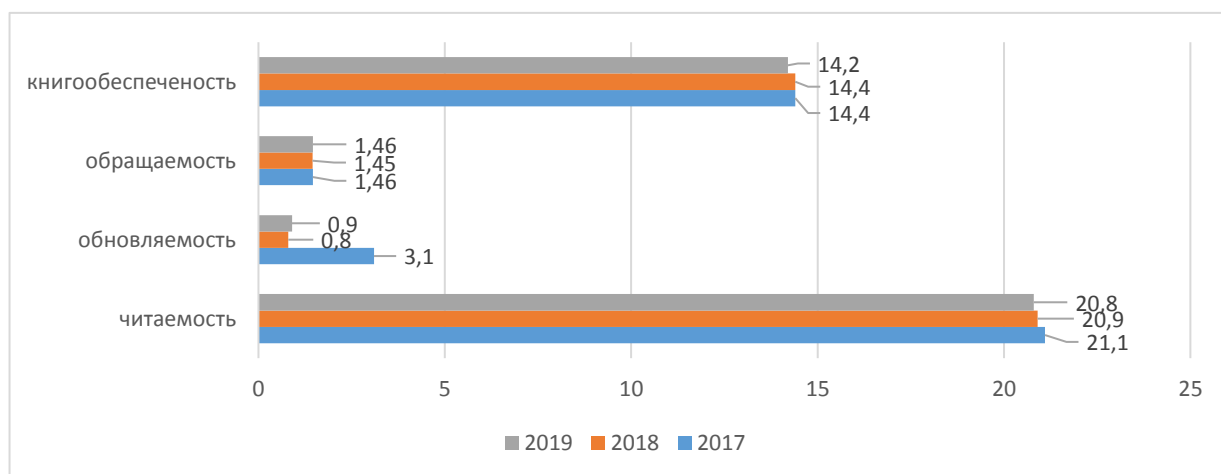
Состояние книжного фонда библиотек районов республики оставляет желать лучшего. Фонд изношен, много устаревшей литературы. Особенно в плачевном состоянии находится фонд детской литературы и литературы для дошкольников. Фонды не удовлетворяют всё более разнообразным запросам читателей.

Качественными показателями состояния библиотечных фондов, характеризующими интенсивность его использования, являются обращаемость, читаемость, книгообеспеченность, обновляемость.

Таблица 6 – Динамика изменения качественных показателей библиотечных фондов муниципальных библиотек РМ за 2017–2019 гг.

| Год | Читаемость | Обновляемость | Обращаемость | Книгообеспеченность | |
|------|------------|---------------|--------------|---------------------|-----------|
| | | | | на читателя | на жителя |
| 2017 | 21,1 | 3,1 | 1,46 | 14,4 | 6,3 |
| 2018 | 20,9 | 0,9 | 1,45 | 14,4 | 6,3 |
| 2019 | 20,8 | 0,9 | 1,46 | 14,2 | 6,2 |

Диаграмма 8 – Динамика изменения качественных показателей библиотечных фондов муниципальных библиотек РМ за 2017–2019 гг.



Нормативный показатель читаемости равен 21,5–24,0. В отчетный период читаемость по муниципальным библиотекам республики составляет 20,8. Наблюдается снижение данного показателя. Возможной причиной может быть уменьшение объема фонда при росте числа пользователей. На протяжении достаточно длительного времени средний показатель читаемости по муниципальным библиотекам не достигает минимального нормативного показателя.

Как негативный факт следует отметить, что показатель обновляемости фонда в муниципальных библиотеках республики очень низкий (0,9). Основной причиной сложившейся ситуации является опережающий рост стоимости изданий по сравнению с динамикой выделяемых на комплектование финансовых средств.

Как положительный пример необходимо отметить, что в 2019 году за счет участия в Национальном проекте «Культура» показатель обновляемости повысился в 3 м. р. (Атяшевском (2,2), Большеберезниковском (2,8), Теньгушевском (4,3)) и МБУК «ЦГБС для взрослых» г. о. Саранск (3,1). Значение показателя обновляемости фонда в модельных библиотеках данных муниципалитетов находится в пределах 2–4 %. Обновление фондов библиотек, прежде всего сельских и детских, идет медленными темпами.

Качественным показателем состояния библиотечных фондов, характеризующим интенсивность его использования, является обращаемость. В муниципальных библиотеках РМ в 2019 году этот показатель был равен 1,46 (международный стандарт ИФЛА рекомендует – 5–7 раз в год на один документ). В 2019 г. он почти не изменился, из чего следует: качественная составляющая фондов (содержание, информационная ценность, актуальность и т. п.) остается на низком уровне.

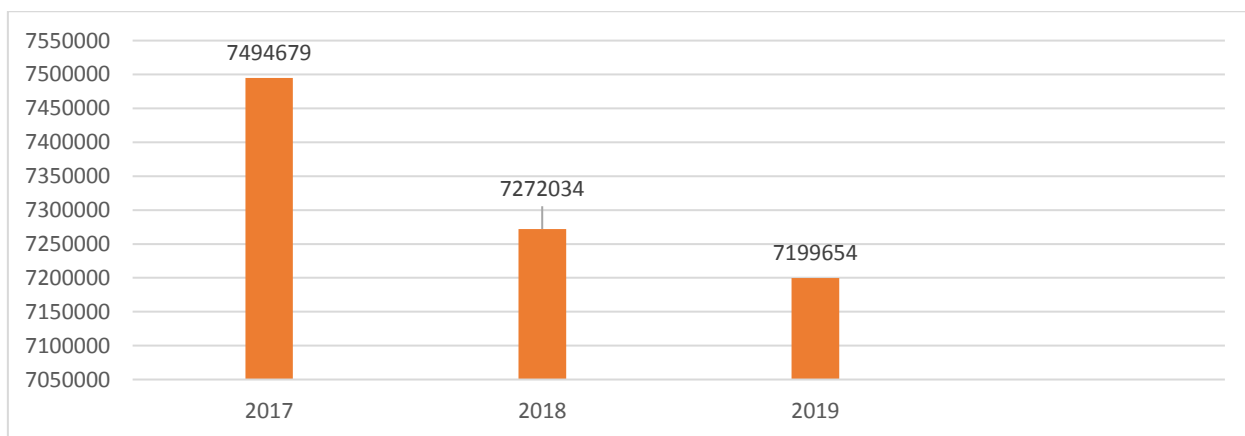
Анализ показывает, что самые низкие показатели обращаемости в библиотеках Больше-игнатовского (0,78), Дубёнского (0,76), Ичалковского (0,78), Кадошкинского (0,92) м. р. Наиболее высокий показатель обращаемости фондов библиотек Кочкуровского (2,03), Краснослободского (2,19), Рузаевского (2,58) м. р., МБУК «ЦГБС для детей» г. о. Саранск» (2,88).

Следующим качественным показателем является книгообеспеченность. Книгообеспеченность на одного жителя РМ составляет 6,2 экземпляра (норматив – 7–9). Книгообеспеченность на одного читателя составляет 14,2. В 2019 году показатель книговыдачи в муниципальных библиотеках составил 7 199 654 экземпляра. По сравнению с прошлым годом книговыдача уменьшилась на 72 380 экземпляров. Выдача удаленным пользователям составляет 221 687.

Таблица 7 – Динамика изменения книговыдачи в муниципальных библиотеках РМ за 2017–2019 гг. (экз.)

| Книговыдача | 2017 | 2018 | 2019 |
|-------------|---------|---------|---------|
| | 7494679 | 7272034 | 7199654 |

Диаграмма 8 – Динамика изменения книговыдачи в муниципальных библиотеках РМ за 2017–2019 гг. (экз.)



Из фондов других библиотек выдано (просмотрено) пользователями муниципальных библиотек 3109 документов, в том числе полученных по системе МБА – 2424, доступных в виртуальных читальных залах – 685.

Объем и источники финансирования комплектования библиотечных фондов

Объем финансирования комплектования документных фондов муниципальных библиотек РМ в 2019 г. составил 13 648,9 тыс. рублей, что на 11 610,45 тыс. рублей больше, чем в 2018 году.

Таблица 8 – Объем финансирования комплектования муниципальных библиотек РМ за 2017–2019 гг. (тыс. руб.)

| 2017 | 2018 | 2019 |
|-------------|-------------|-------------|
| 4164,0 | 2038,45 | 13648,9 |

Диаграмма 9 – Объем финансирования комплектования муниципальных библиотек РМ за 2017–2019 гг. (тыс. руб.)

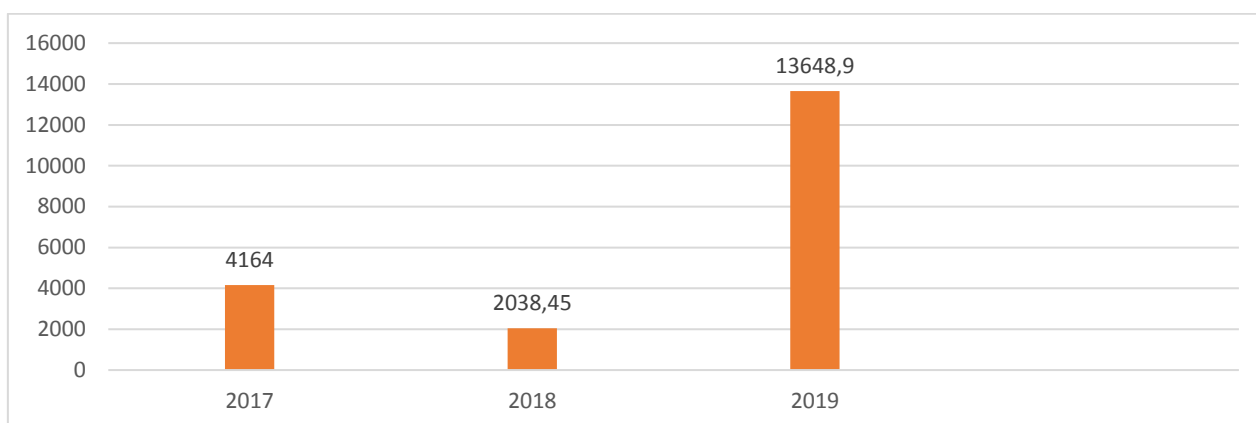


Таблица 9 – Использование финансовых средств на комплектование муниципальных библиотек в 2019 году (тыс. руб.)

| Муниципальные библиотеки районов, г. о. Саранск | На комплектование фонда | | |
|--|--------------------------------|--|---|
| | всего | из них на подписку на доступ к удаленным сетевым ресурсам | из них за счет средств, полученных от оказания услуг на платной основе |
| Ардатовский | 110,5 | - | - |
| Атюрьевский | 3,0 | - | - |
| Атяшевский | 2221,6 | 286,9 | 1,5 |
| Большеберезниковский | 1880,0 | 250,0 | - |
| Большеигнатовский | - | - | - |
| Дубёнский | 21,0 | 16,6 | - |
| Ельниковский | 44,4 | - | - |
| Зубово-Полянский | 20,7 | - | - |

| Муниципальные библиотеки районов, г. о. Саранск | На комплектование фонда | | |
|---|-------------------------|---|--|
| | всего | из них на подписку на доступ к удаленным сетевым ресурсам | из них за счет средств, полученных от оказания услуг на платной основе |
| Инсарский | 11,2 | 6,6 | - |
| Ичалковский | - | - | - |
| Кадошкинский | 22,0 | 19,0 | - |
| Ковылкинский | 499,4 | 499,4 | - |
| Кочкуровский | 389,9 | 3,6 | - |
| Краснослободский | 13,7 | 5,0 | 5,0 |
| Лямбирский | 17,4 | - | - |
| Ромодановский | 7,3 | - | - |
| Рузаевский | 273,8 | - | - |
| Старошайговский | 4,5 | 4,5 | - |
| Темниковский | 5,0 | - | - |
| Теньгушевский | 1453,9 | - | - |
| Торбеевский | 81,9 | - | - |
| Чамзинский | 11,30 | - | - |
| ЦГБС для взрослых г. о. Саранск | 5356,7 | 5304,0 | 52,7 |
| ЦГБС для детей г. о. Саранск | 1199,7 | 993,83 | 205,9 |
| Итого по библиотекам | 13648,9 | 7389,43 | 265,1 |

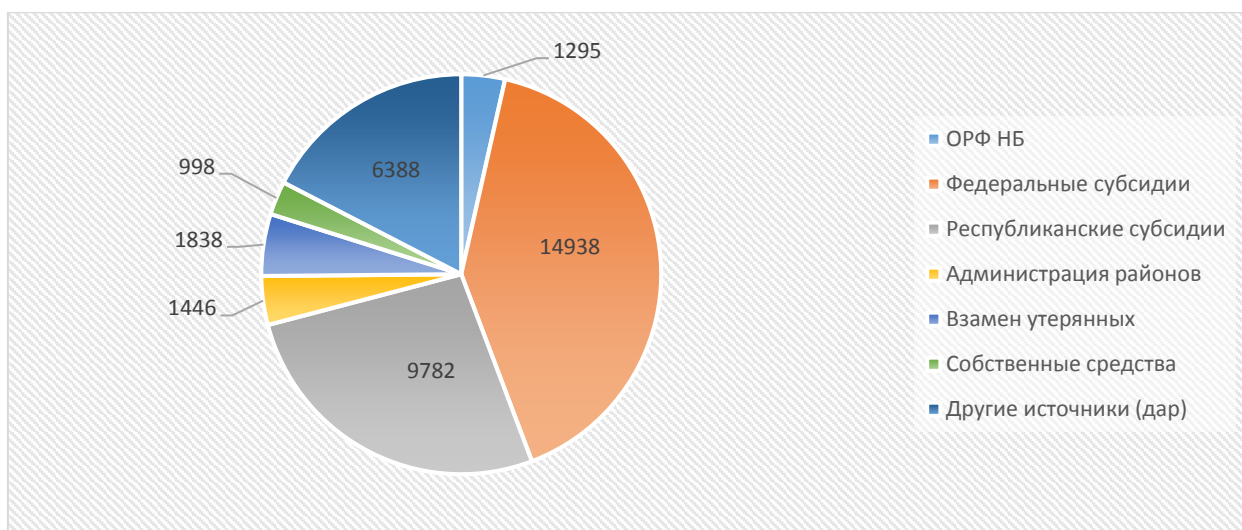
Наибольшее количество средств было потрачено в библиотечных объединениях Атяшевского (2221,6), Большеберезниковского (1880,0), Теньгушевского (1453,9) м. р., МБУК «ЦГБС для взрослых» г. о. Саранск (5356,7). Не потрачено средств на комплектование в библиотеках Большеигнатовского и Ичалковского м. р.

Таблица 10 – Количество и источники новых поступлений в муниципальные библиотеки (экз.)

| Наименование района | Источники поступлений | | | | | | | |
|----------------------|-----------------------|-------|-------------------|----------------|----------------|------------------|------------------|---------------|
| | ОРФ НБ РМ | МК РМ | федерал. субсидии | респ. субсидии | местный бюджет | взамен утерянных | собств. средства | др. источники |
| Ардатовский | - | - | 39 | 18 | 1 | - | - | - |
| Атюрьевский | 103 | - | - | 22 | - | 22 | - | 6 |
| Атяшевский | 125 | - | 3497 | 1764 | - | 54 | - | 5 |
| Большеберезниковский | - | - | 2835 | 1745 | 128 | - | - | - |
| Большеигнатовский | - | - | 3024 | 1738 | 177 | - | - | - |
| Дубёнский | 120 | - | - | 34 | - | - | - | 297 |
| Ельниковский | 207 | 11 | 83 | - | - | - | - | 113 |
| Зубово-Полянский | 109 | - | 96 | 28 | - | 105 | - | 171 |
| Инсарский | 120 | - | 27 | - | - | - | - | 494 |
| Ичалковский | - | - | 16 | 7 | 1 | 154 | 1 | 278 |
| Кадошкинский | - | - | - | - | - | - | - | - |
| Ковылкинский | 204 | - | - | 101 | - | 116 | - | 675 |
| Кочкуровский | - | - | 17 | 5 | 1 | - | - | 238 |

| Наименование района | Источники поступлений | | | | | | | |
|---------------------------------|-----------------------|-----------|----------------------|-------------------|-------------------|---------------------|---------------------|------------------|
| | ОРФ НБ РМ | МК РМ | федерал. субсидии | респ. субсидии | местный бюджет | взамен утерянных | собств. средства | др. источники |
| Краснослободский | 8 | - | - | 27 | - | - | 28 | - |
| Лямбирский | - | - | 37 | 20 | 1 | 151 | 57 | 475 |
| Ромодановский | - | - | - | 29 | 1 | 199 | - | 192 |
| Рузаевский | 25 | - | - | 144 | 160 | 458 | - | 949 |
| Старошайговский | - | - | - | 22 | - | - | - | - |
| Темниковский | 200 | - | 20 | 8 | - | 21 | - | 149 |
| Теньгушевский | - | - | 1805 | 2048 | 48 | - | - | - |
| Торбеевский | 58 | - | 43 | - | 1 | 154 | - | 896 |
| Чамзинский | 16 | 5 | 76 | 27 | 1 | - | - | 75 |
| ЦГБС для взрослых г. о. Саранск | - | - | 3097 | 1948 | 925 | 128 | 125 | 1223 |
| ЦГБС для детей г. о.Саранск | - | - | 226 | 47 | 2 | 276 | 787 | 152 |
| Итого по библиотекам | 1295 | 16 | 14938 | 9782 | 1446 | 1838 | 998 | 6388 |

Диаграмма 10 – Источники поступления и количество экземпляров по муниципальным библиотекам

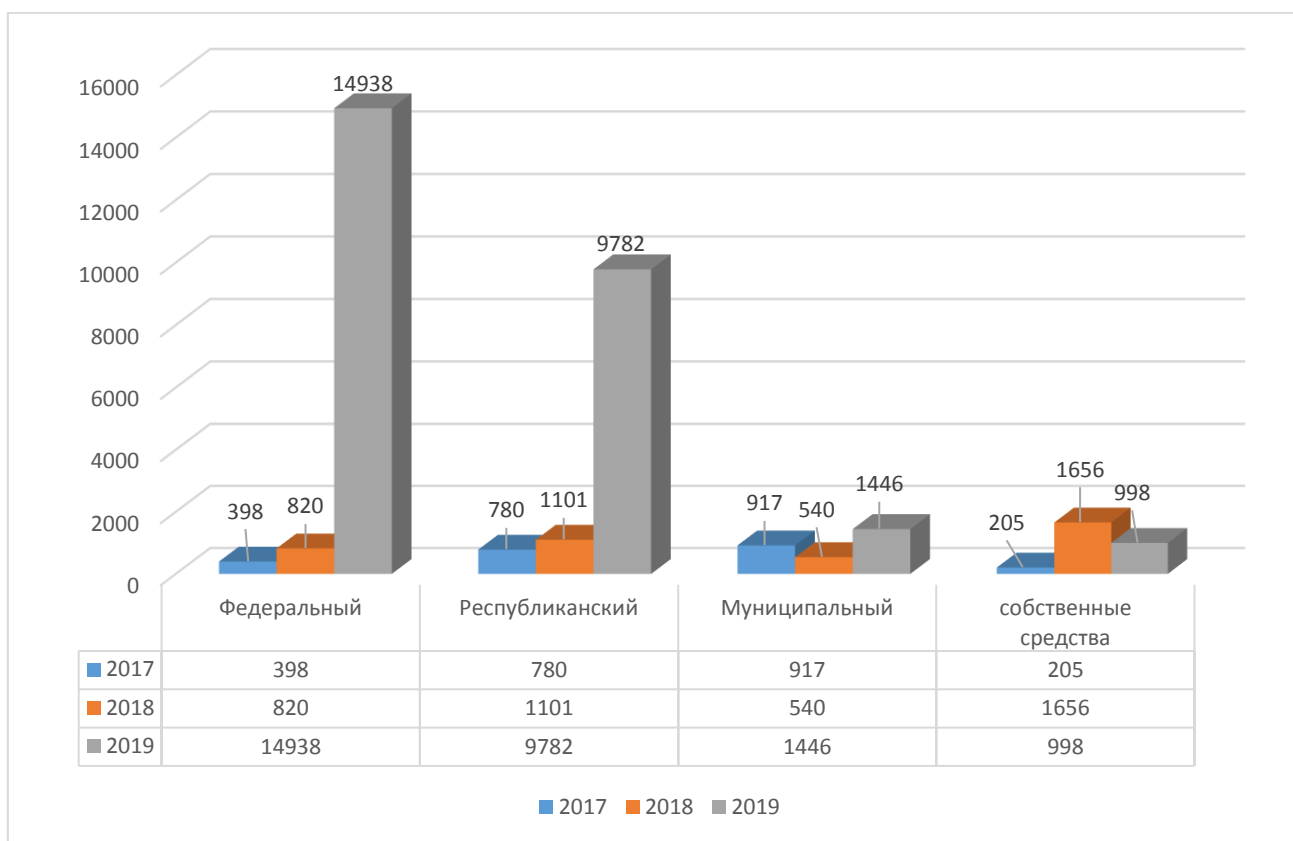


Основными источниками комплектования в 2019 году были: обменно-резервный фонд НБ им. А. С. Пушкина РМ, дары читателей, книги, приобретенные на собственные средства (за счет платных услуг), также фонд пополнялся за счет федерального, республиканского и местного бюджетов.

Таблица 11 – Поступления документов из федерального, республиканского и муниципального бюджетов в муниципальные библиотеки

| Источник поступления | 2017 | 2018 | 2019 |
|------------------------|----------|-----------|------------|
| Федеральный бюджет | 398 экз. | 820 экз. | 14938 экз. |
| Республиканский бюджет | 780 экз. | 1101 экз. | 9782 экз. |
| Муниципальный бюджет | 917 экз. | 540 экз. | 1446 экз. |
| Собственные средства | 205 экз. | 1656 экз. | 998 экз. |

Диаграмма 11 – Поступления документов из федерального, республиканского и муниципального бюджетов в муниципальные библиотеки



В 2019 году по муниципальным библиотекам сложилась следующая картина приобретения документов. Наибольший удельный вес в общей структуре документов было приобретено из средств федерального бюджета. На втором месте – республиканский бюджет.

Обеспечение сохранности фондов

Одной из задач библиотек республики является сохранение библиотечных фондов.

Осуществляется в соответствии с требованиями «Порядка учета документов, входящих в состав библиотечного фонда», утвержденного приказом Министерства культуры Российской Федерации от 8 октября 2012 г. № 1077: суммарный и индивидуальный учет всех поступающих и выбывающих документов, проверки наличия документов библиотечного фонда.

В течение 2019 года в библиотеках республики проводилась следующая работа по сохранности книжного фонда:

- своевременно исключали из фондов библиотек документы, непригодные для полноценного использования (ветхие, устаревшие по содержанию, физически изношенные, не используемые читателями);
- ежемесячно проводили санитарные дни по обеспыливанию фондов;
- осуществляли ремонт книг;

- постоянно велась работа с задолжниками;
- проводилась плановая проверка книжных фондов;
- постоянно производилась уборка и проветривание помещений.

Кроме того, работники библиотек при записи читателей проводили с ними беседу о бережном отношении к книгам, знакомили с правилами пользования библиотекой.

В большинстве библиотек работают «Книжкины больницы», «Книжные мастерские», ведутся занятия по обучению мелкому ремонту книг для библиотекарей и пользователей. При этом помощь библиотечным работникам оказывают волонтеры – в основном это дети и пенсионеры.

Краткие выводы по разделу

На протяжении ряда лет прослеживается динамика сокращения поступления документов в фонды библиотек республики.

В 2019 году продолжалось сокращение совокупного объема фонда за счет увеличения объемов списания ветхой и морально устаревшей литературы и недостаточного поступления новой литературы. Основу совокупного фонда составляют печатные издания, в отраслевом разрезе преобладает художественная литература.

Медленно растут показатели обращаемости, читаемости, книгообеспеченности, обновляемости.

Недостаточное комплектование сельских библиотек остается по-прежнему основной проблемой на протяжении последних лет.

Наблюдается уменьшение количества наименований периодических изданий и снижение качества фонда периодических изданий. Ежегодное выделение средств на комплектование фондов осуществляется с минимальным увеличением, не учитывая значительный рост цен изданий.

Основные перспективы улучшения текущего комплектования фондов библиотек мы видим в реализации следующих направлений:

- комплектование фондов должно осуществляться на непрерывной основе для обеспечения постоянного выбора новых материалов, а также для удовлетворения меняющихся потребностей пользователей;
- расширение участников проекта «Модельная библиотека», так как выделяются средства на приобретение литературы;
- участие в федеральных и региональных целевых программах, и тогда появится возможность несколько улучшить комплектование библиотек;
- принимать участие в библиотечных акциях по книгообмену, участвовать в творческих библиотечных интернет-конкурсах с розыгрышами книг, проводимых ведущими библиотеками страны;
- необходимо систематически мониторить благотворительные фонды по комплектованию библиотек;
- активнее привлекать спонсорские средства.